


Resultados Primer Trimestre de 2016

3 de mayo de 2016



En el primer trimestre MAPFRE centra su negocio en la mejora de la rentabilidad

	3M. 2016	%
PRIMAS	6.113	0,0
INGRESOS	7.263	-3,4
BENEFICIO ATRIBUIBLE	192	-4,8
RATIO COMBINADO NO VIDA	96,8	-2,0 p.p.

El ratio combinado se reduce dos puntos, destacando la evolución en EE.UU. y España

Claves de los resultados de los tres primeros meses



IBERIA: Crecimiento del 4,3 por ciento de las **primas** y aumento de un 9,6% del **resultado antes de impuestos**



Sólido crecimiento en moneda local en EE.UU. gracias al plan de expansión y mejora del resultado técnico



Las primas de No Vida y los ingresos financieros en Brasil siguen creciendo en moneda local, aunque el entorno macroeconómico y la **depreciación del real** impactan en los resultados



Excelente ratio de Solvencia II, situado en el **190%**, sustentado en una base de capital de alta calidad (TIER 1 del 92%)

CUENTA DE RESULTADOS



PRIMAS NO VIDA: **5.025** millones de euros. (+2%)



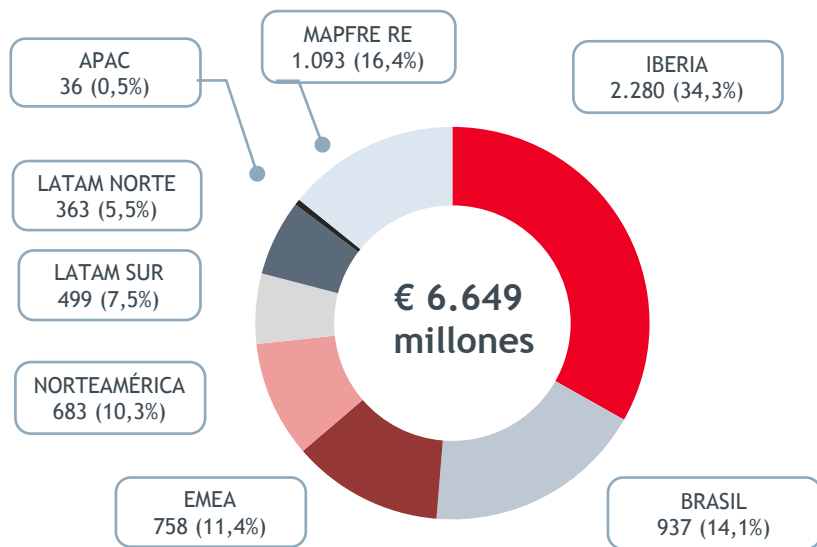
PRIMAS VIDA: **1.088** millones de euros. (-8,5%)

BALANCE

	3M. 2016	%*
AHORRO GESTIONADO	39.447	+4%
PATRIMONIO NETO	10.473	+0,76%

Apuesta por la diversificación geográfica

Primas



Aportación al resultado atribuible

	EUR MM	%
IBERIA	112,3	50,6%
BRASIL	27,0	12,2%
EMEA	-10,9	-4,9%
NORTEAMÉRICA	16,8	7,6%
LATAM SUR	13,9	6,3%
LATAM NORTE	18,0	8,1%
APAC	-6,2	-2,8%
MAPFRE RE	51,1	23,0%
TOTAL	222,0	100,0%
Holdings y eliminaciones	-30,3	
Resultado atribuible	191,7	

IBERIA

TOTAL PRIMAS: 2.280 millones de euros, un 34,3% del total del Grupo

PRIMAS	3M.2016	%
ESPAÑA	2.220	+4,8
PORTUGAL	60	-8,8

El aumento de las primas en IBERIA refleja:

- El negocio recurrente y la excelente gestión
- Incremento del negocio de Automóviles (+1,5%) con un ratio combinado del 94,6%
- Salud triplica el crecimiento del mercado (+7,7%)
- Vuelta al crecimiento del negocio de Vida gracias al lanzamiento de nuevos productos

Notable crecimiento en fondos de inversión y carteras gestionadas: +17,4% hasta 4.539 millones de euros

LATAM

PRIMAS	3M.2016	%
BRASIL	937	-21,4
LATAM SUR	499	-39,0
LATAM NORTE	363	-11,8

- Fuerte **depreciación** de las principales **monedas** de toda el **Área Territorial**
- Brasil crece un 0,6% en **moneda local** impulsado, entre otros, por el seguro agrícola
- La **mayoría** de los países de la región **crece en moneda local**, destacando: **Argentina** (+41,4%), **Perú** (+10%) y **Colombia** (+8,1%)

INTERNACIONAL

PRIMAS	3M.2016	%
NORTEAMÉRICA	683	+8,1
EMEA	758	+98,9
APAC	36	+12,6

- En moneda local, Turquía crece un **68,5%** y EE.UU., un **9%**
- El negocio directo de Alemania e Italia aporta **256 millones** de euros

LÍNEAS DE NEGOCIO

NEGOCIO
ASEGURADORPRIMAS: **5.074** (-2,7%)RESULTADO: **172** (+9,6%)

REASEGURO

PRIMAS: **1.093** (+17,0%)RESULTADO: **51** (+5,0%)

GLOBAL RISKS

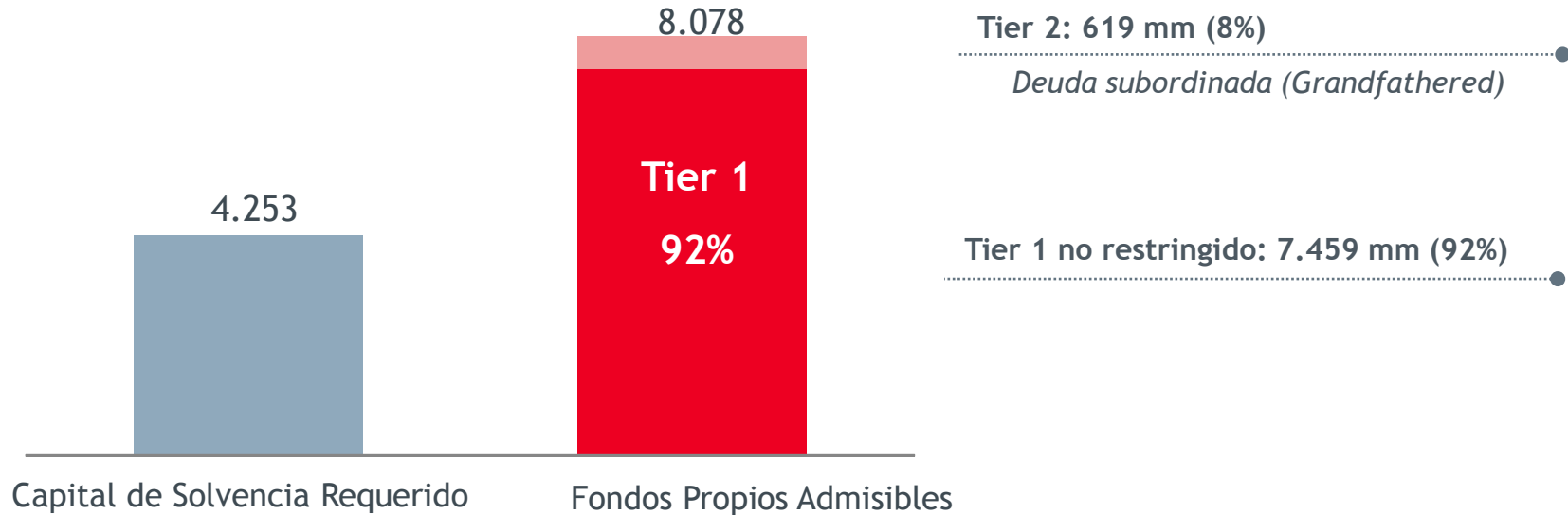
PRIMAS: **292** (+23,7%)RESULTADO: **13,6** (-24,4%)

ASISTENCIA

INGRESOS: **311** (-5,4%)RESULTADO: **-14,4** (-)

Fortaleza de capital

$$\text{Ratio Solvencia II a 31/12/2015} = \frac{8.078}{4.253} = 190\%$$



El dividendo complementario se abonará íntegramente en efectivo el 24 de junio

**Dividendo a
cuenta del
ejercicio 2015**

- El Consejo de Administración ha acordado abonar el dividendo complementario de 7 céntimos de euro brutos por acción el 24 de junio.
- El desembolso con cargo a los resultados del año 2015 supera los 400 millones de euros.

GRACIAS

