



MAPFRE


ASSEMBLEIA GERAL DE
ACIONISTAS
2018

Fernando Mata

 CFO da MAPFRE


9 de março de 2018

Ano histórico em
eventos catastróficos




EFICIÊNCIA
AS NOSSAS
PROTEÇÕES

Ambiente de baixas
taxas de juros



GESTÃO
DOS NOSSOS
INVESTIMENTOS

Evolução das
moedas



FORTALEZA
DO NOSSO
CAPITAL



RECEITAS E PRÊMIOS

RECEITAS CONSOLIDADAS

27.984M€

+3,3%



PRÊMIOS TOTAIS (NÃO VIDA / VIDA)

23.481 M€
EM 2017

+2,9%

Milhões de euros

SEGUROS

19.376M€ +3,7%

RE

4.222M€ -0,3%

Prêmios por
unidades
de negócio

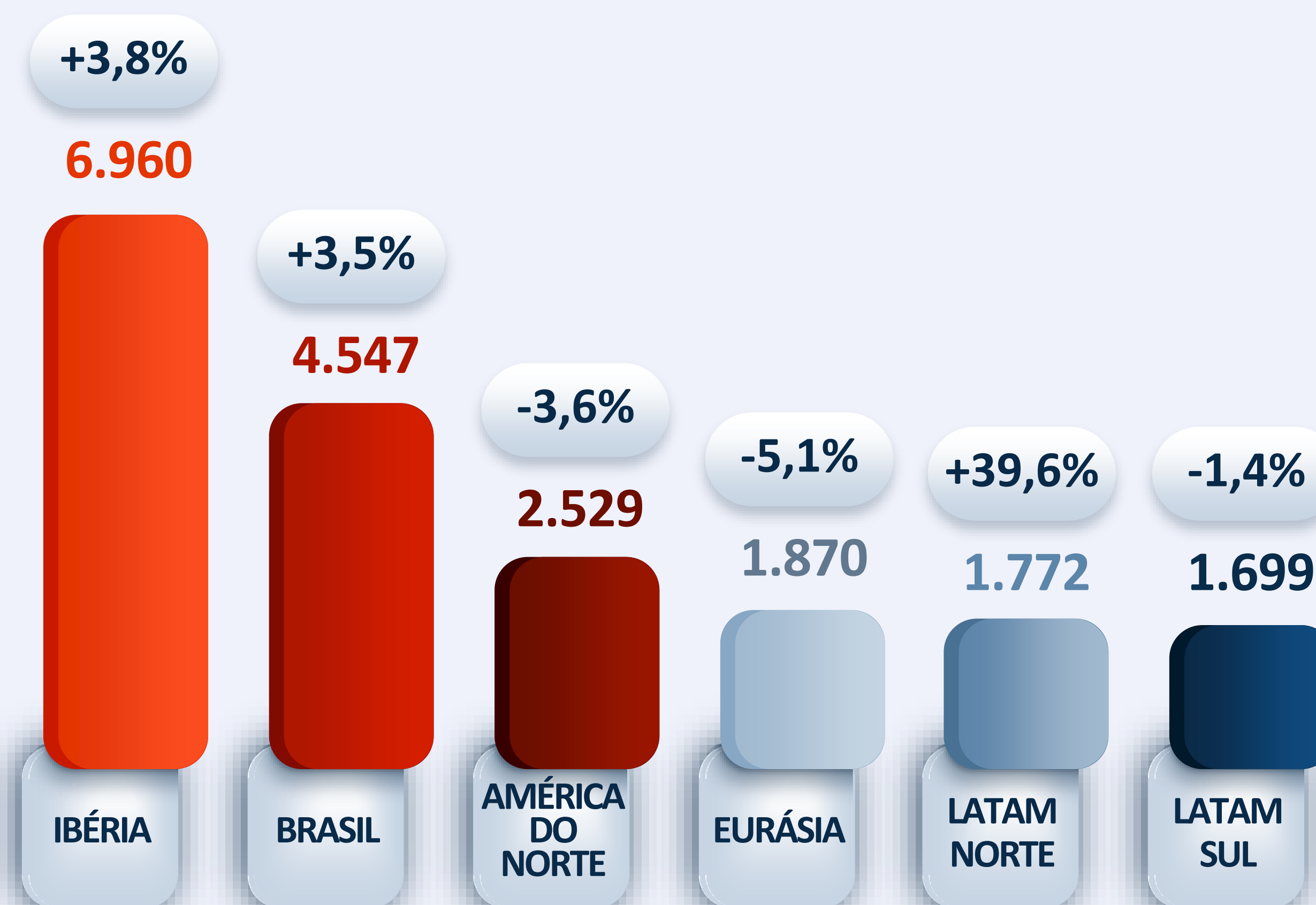
984M€ -7,8%

ASISTENCIA

1.257M€ +3,7%

GLOBAL RISKS

PRÊMIOS POR REGIÕES UNIDADES DE SEGUROS



Milhões de euros.
Dados sem ajustes de consolidação.

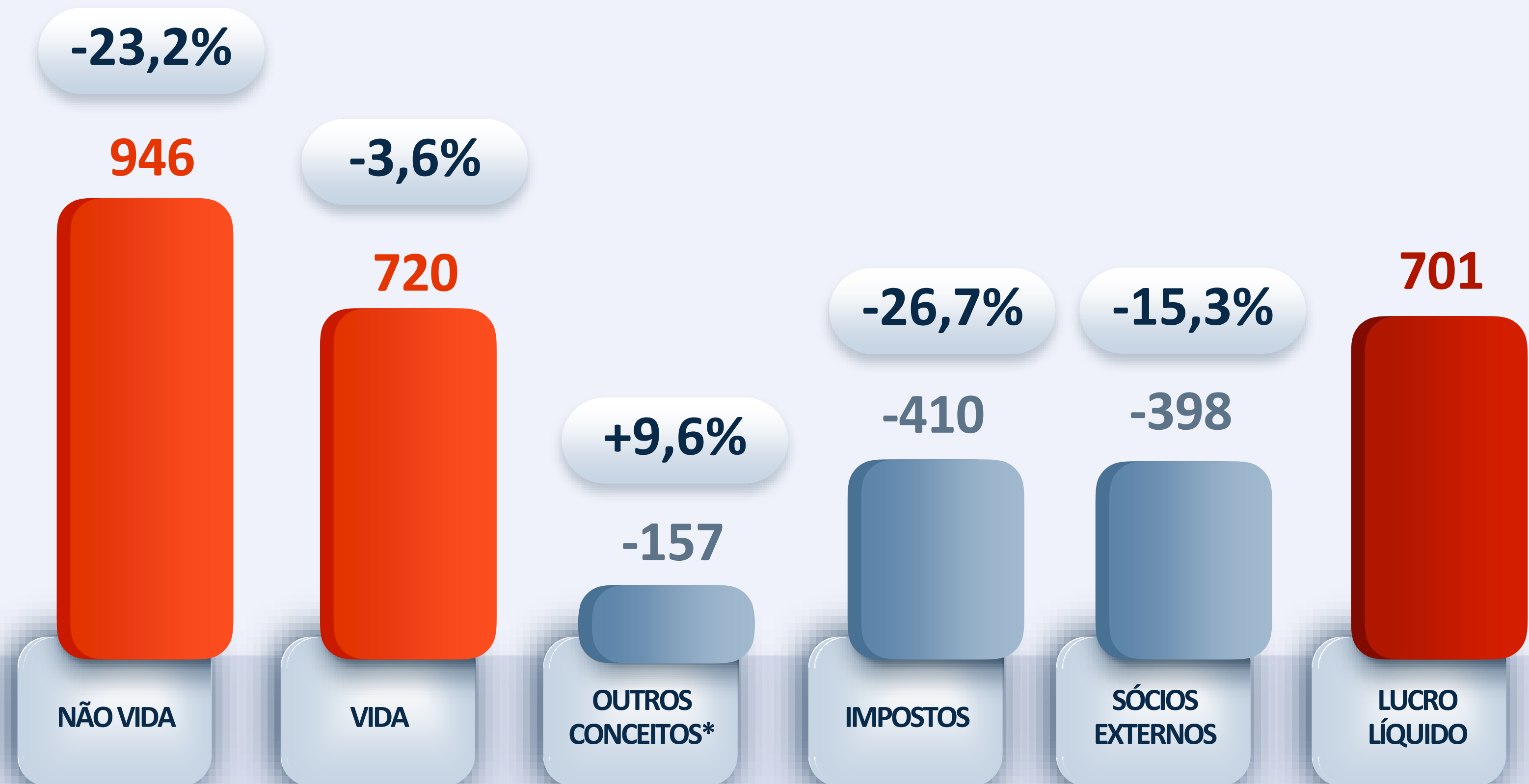


DETALHAMENTO DO LUCRO

**LUCRO
LÍQUIDO**

701 M€

-9,7%



Milhões de euros.

*Inclui outras atividades, despesas del Holding e ajustes por hiperinflação.

LUCRO POR UNIDADES DE NEGÓCIO



Milhões de euros.

EVENTOS CATASTRÓFICOS 2017

184 MILHÕES €

de **impacto líquido**
para o grupo

1.000 MILHÕES €

previsto em **compensação**
para os clientes

Furacão Harvey **11**

Furacão Irma **39**

Furacão María **41**

Terremotos México **12**

Total eventos 3º Trim. **103**

Niño Costero **22**

Total eventos entidades seguros **126**

MAPFRE RE **58**

157
con RE

TOTAL 184

Milhões de euros



TAXA COMBINADA

**TAXA
COMBINADA
GRUPO**

+98,1%

96,9%

SEM CAT.

90,8%
Automóveis

93,7%

IBÉRIA

94,8%

MAPFRE
RE

96,1%

BRASIL

96,9%

LATAM
SUL

98%

LATAM
NORTE

100,9%

EURÁSIA

104,9%

AMÉRICA
DO
NORTE

Melhoria da tendência da
taxa combinada não vida em:

Ibéria

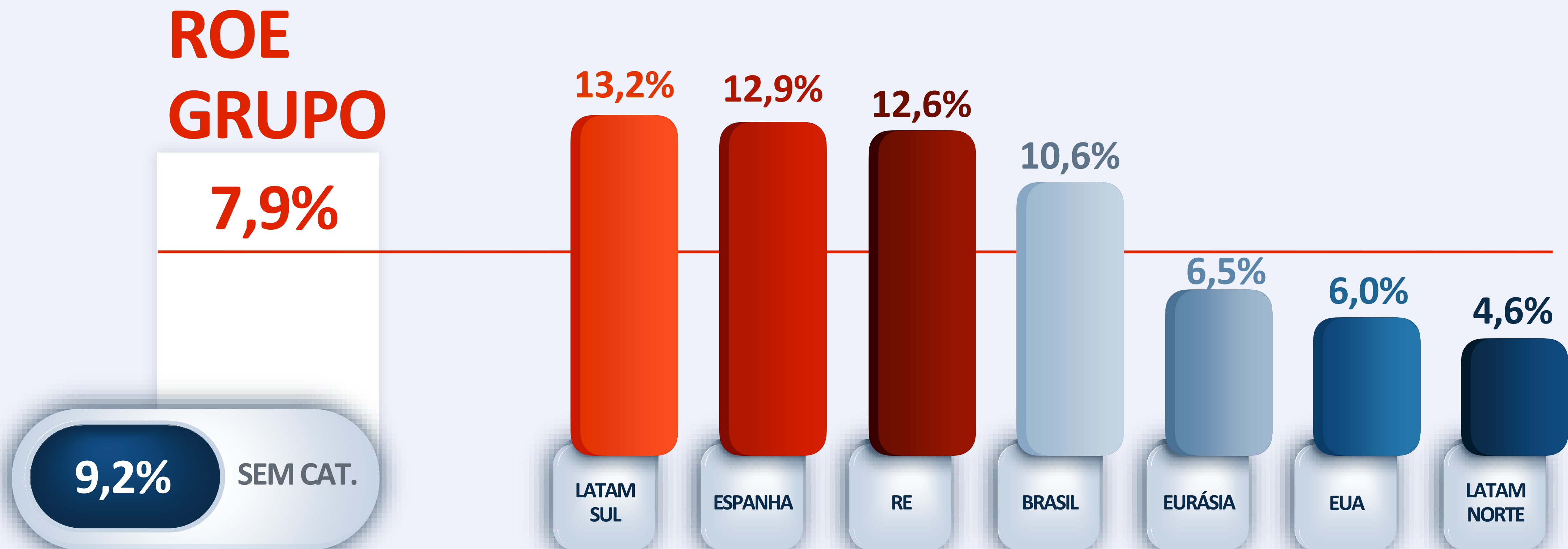
LATAM Sul

LATAM Norte

EURÁSIA



DETALHAMENTO ROE



FUNDOS PRÓPRIOS


8.611 M€
em dezembro de 2017

-515 M€

- 5,6%



Milhões de euros



CIFRAS DE BALANCE

2017

Ativos totais

67.570 M€

-0,5%

Investimentos
e tesouraria

49.796 M€

+0,5%

Provisões
técnicas

47.814 M€

+1,2%

84%

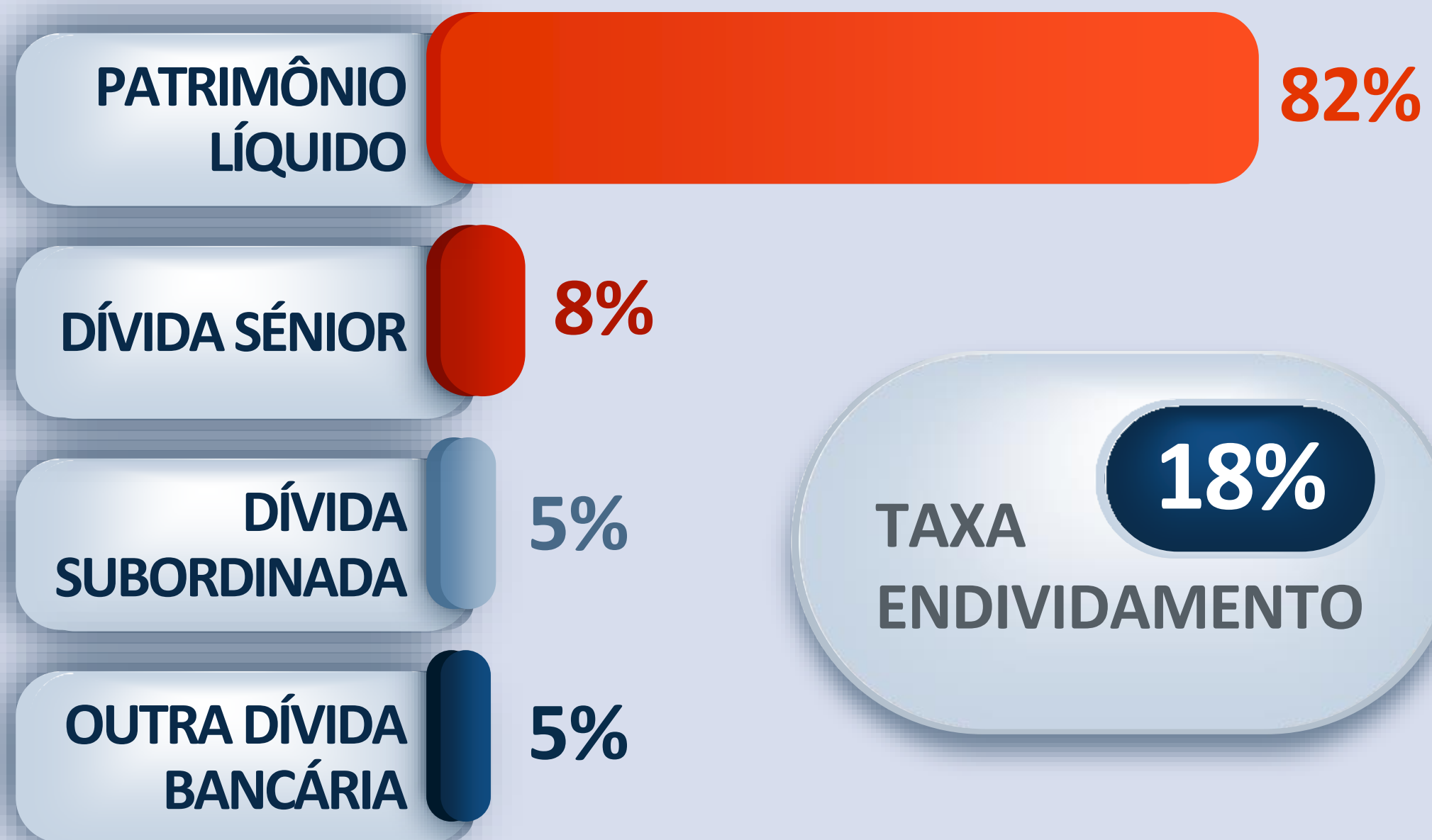
DOS INVESTIMENTOS
SÃO ATIVOS DE
RENDA FIXA

16.000 M€

NA DÍVIDA
PÚBLICA
ESPANHOLA

ESTRUTURA DE CAPITAL

12.840 M€



18%
TAXA
ENDIVIDAMENTO

SOLVÊNCIA


AXA
SOLVÊNCIA II **189%***



*3º Trimestre

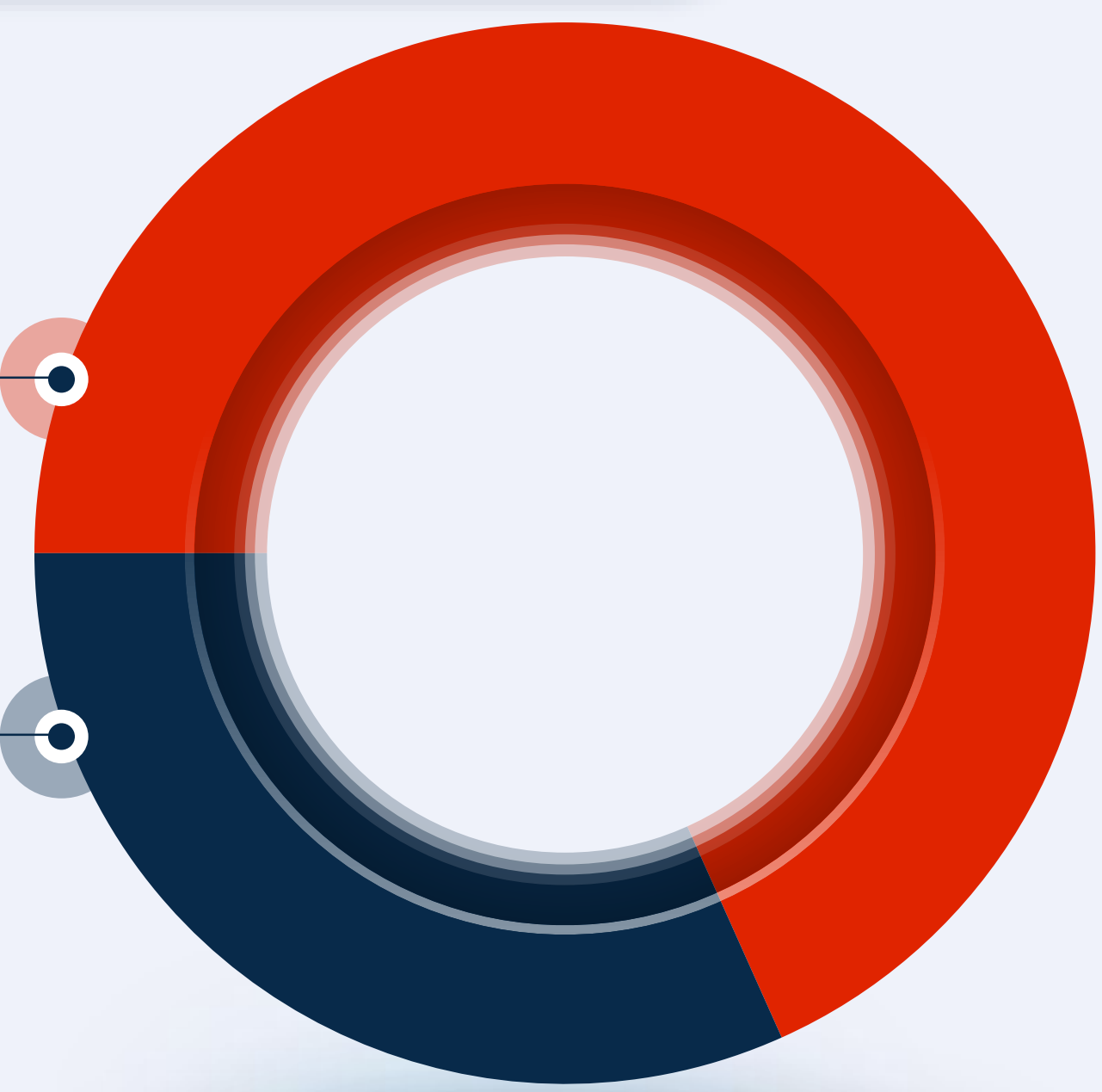
2017

○ Número de acionistas	193.941
○ Número de ações bilhões	3.079
○ Lucro por ação €	0,23
○ Preço/Valor em livros	96%
○ PER	11,8



COMPOSIÇÃO DO ACIONISTA

Fundación MAPFRE **68,3%**



Free float **31,7%**

FREE FLOAT

ESPNHAA **10,9%**

OUTROS PAÍSES **20,8%**

ESPNHAA

MINORITÁRIOS **7,5%**

INSTITUCIONAIS **3,4%**

OUTROS PAÍSES

MINORITÁRIOS **0,1%**

INSTITUCIONAIS **20,7%**

MANTEMOS A RETRIBUIÇÃO AOS NOSSOS ACIONISTAS

DIVIDENDO DO EXERCÍCIO:

0,145€ por ação cobrada aos resultados de 2017

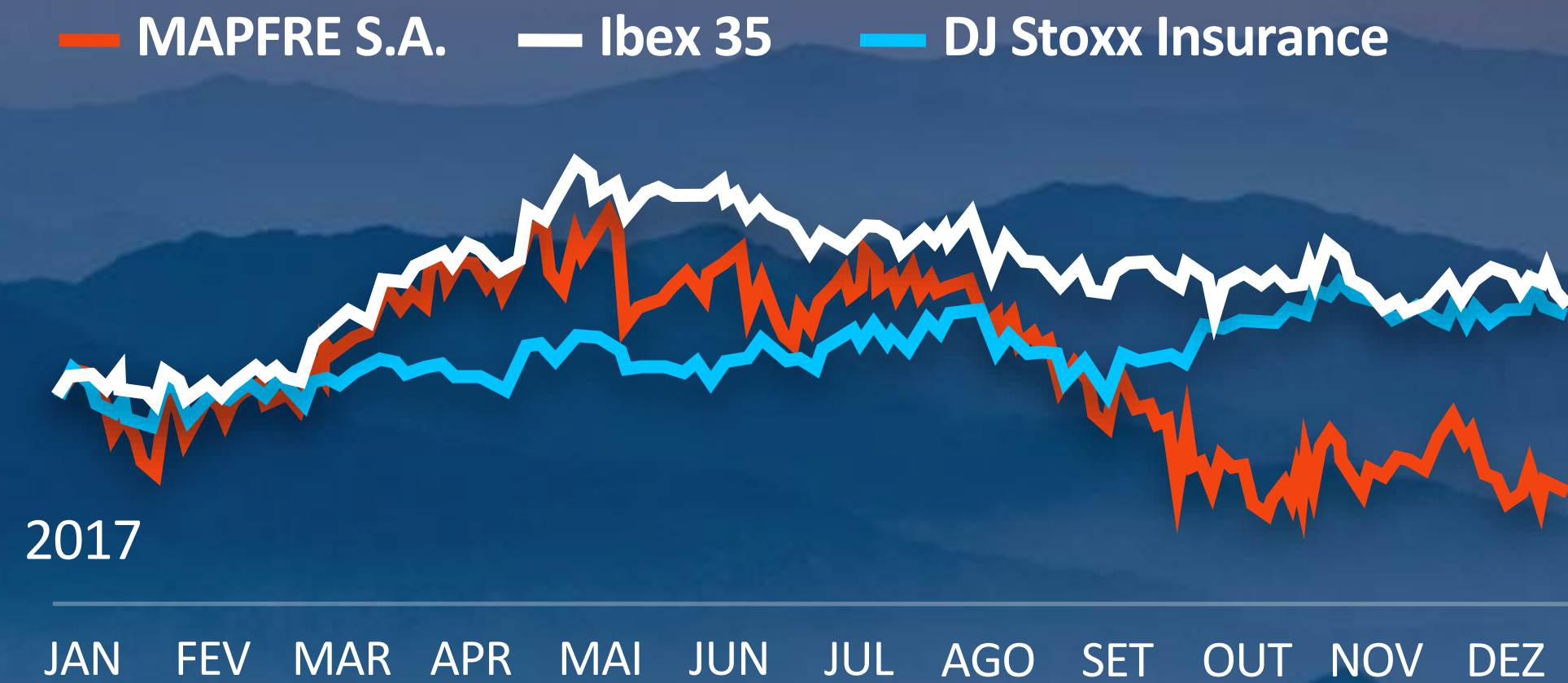
NO TOTAL,
447
M€

PAYOUT DE **64%**
EM 2017

2.464M€

Para os acionistas
totalmente em dinheiro
no período 2012-2017

EVOLUÇÃO COTAÇÃO



**CAPITALIZAÇÃO
BURSÁTIL**
EM 31-12-17

8.247
M€

MAPFRE

2017

-7,7%

2016+2017

+15,8%

IBEX 35

2017

+7,4%

2016+2017

+5,3%

**DJ STOXX
INSURANCE**

2017

+6,9%

2016+2017

+1%

Milhões de euros



MAPFRE

A seguradora global de confiança