

ANTONIO HUERTAS

Presidente da MAPFRE

2018 RESULTADOS ANUAIS

7 DE FEVEREIRO 2019



MAPFRE

2018 RESULTADOS ANUAIS

- ◆ **SUSTENTABILIDADE DOS RESULTADOS:**
702 milhões de euros gerados no exercício.*
- ◆ **REFORÇO DO BALANÇO:**
Consolidação do fundo de comércio em 173 milhões de euros.
- ◆ **COMPROMISSO COM OS ACIONISTAS:**
Manutenção de dividendos (447 milhões de euros relativos a 2018)

* Descontado a deterioração do fundo de comercio o lucro líquido se situa em 529 milhões de euros.

PONTOS PRINCIPAIS DA CONJUNTURA

FREQUÊNCIA DE RISCOS CATASTRÓFICOS

IMPACTO

2017:
184 milhões €

2018:
108 milhões €

IMPACTO POR DIFERENÇAS DE CONVERSÃO

Dólar -3,5%

Real -15,8%

Lira -25,0%

Todas as moedas
são depreciadas
em comparação
ao euro.

IMPACTO 2018

1,439 Bi€ menos em prêmios.

34 M€ menos nos resultados*.

103M€ menos em Fundos Próprios.

INSTABILIDADE MERCADOS FINANCEIROS

Receitas financeiras
afetadas pelo
ambiente prolongado
de baixas taxas
de juros e
volatilidade
dos mercados.

FOCO NO CRESCIMENTO RENTÁVEL

ESPAÑA*
PRINCIPAL
CONTRIBUIDOR
PARA O RESULTADO

481 M€

Lucro líquido

+5,3%

Sem itens
extraordinários

SOLIDEZ
MAPFRE RE

149 M€

Lucro líquido

Impacto
**96,6 milhões
por catástrofes**

MELHORIAS
RELEVANTES

México
Itália
Global Risks
Asistencia

PAÍSES EM
REESTRUTURAÇÃO

Brasil
EUA

TAXA DE
SOLVÊNCIA

208%**

MELHORAS
DO RATING E
PERSPECTIVA

FITCH
STANDARD &
POOR'S
MOODY'S

ROE

(Exc. deterioração F.C.)


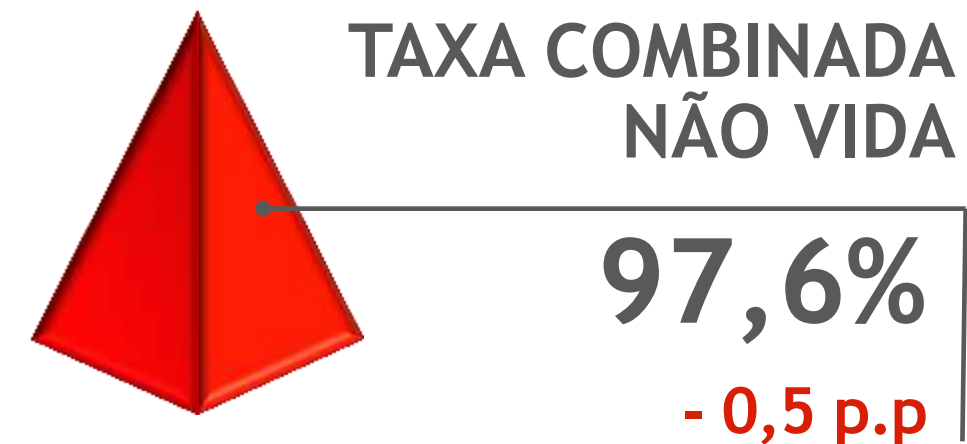
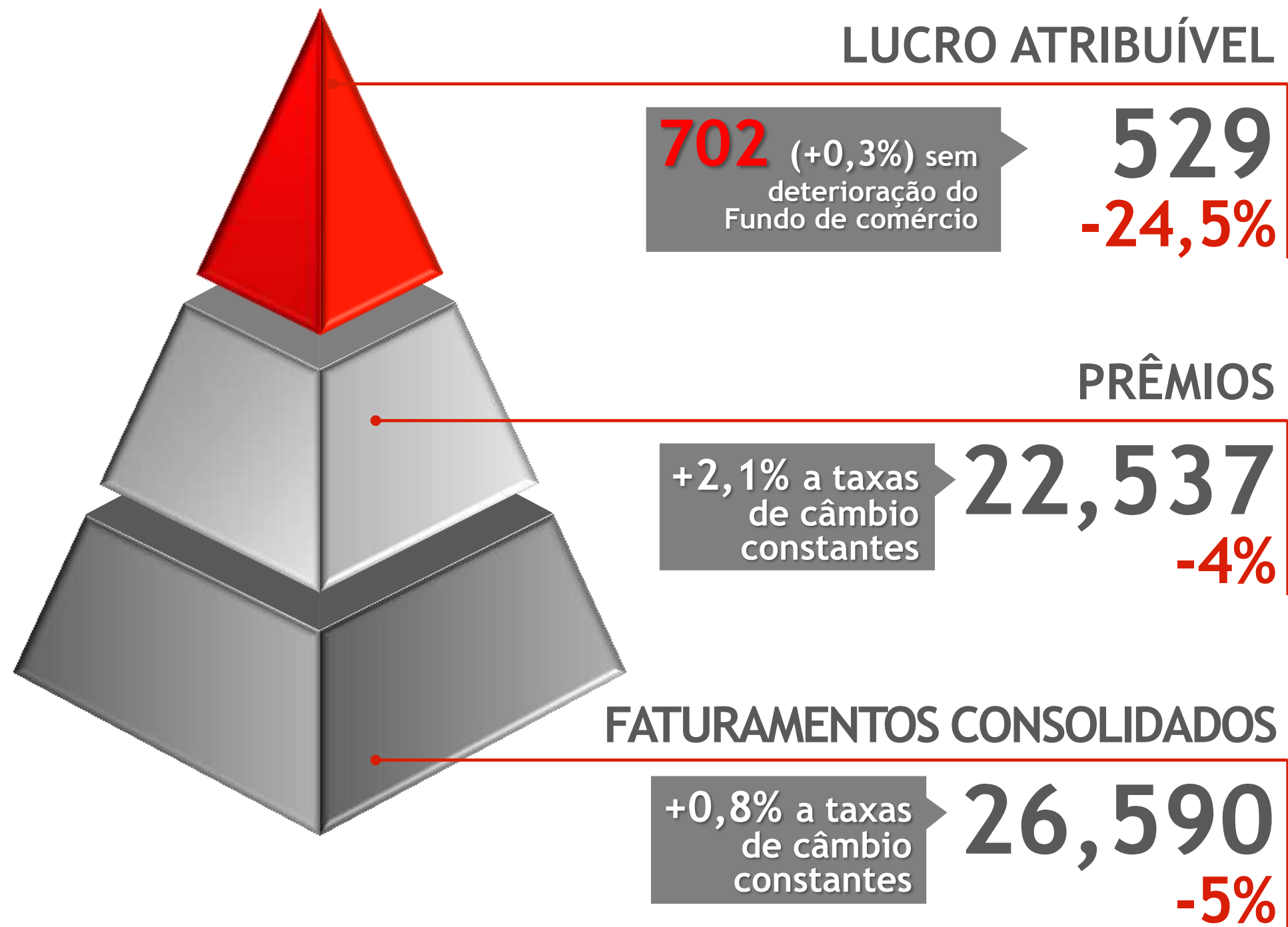
8,4%***

*Consolida nas suas contas os dados da MAPFRE Portugal.

**195,6% Pro forma ajustada pela transação do Brasil.

***8,4% incluindo a correção do fundo de comercio.

OS NÚMEROS EM UM RELANCE



Milhões de euros.

* 8,4% excluindo o Fundo de Comércio

PRÊMIOS/LUCROS POR ÁREAS DE NEGÓCIO

PRÊMIOS

SEGUROS
18,736

-3%

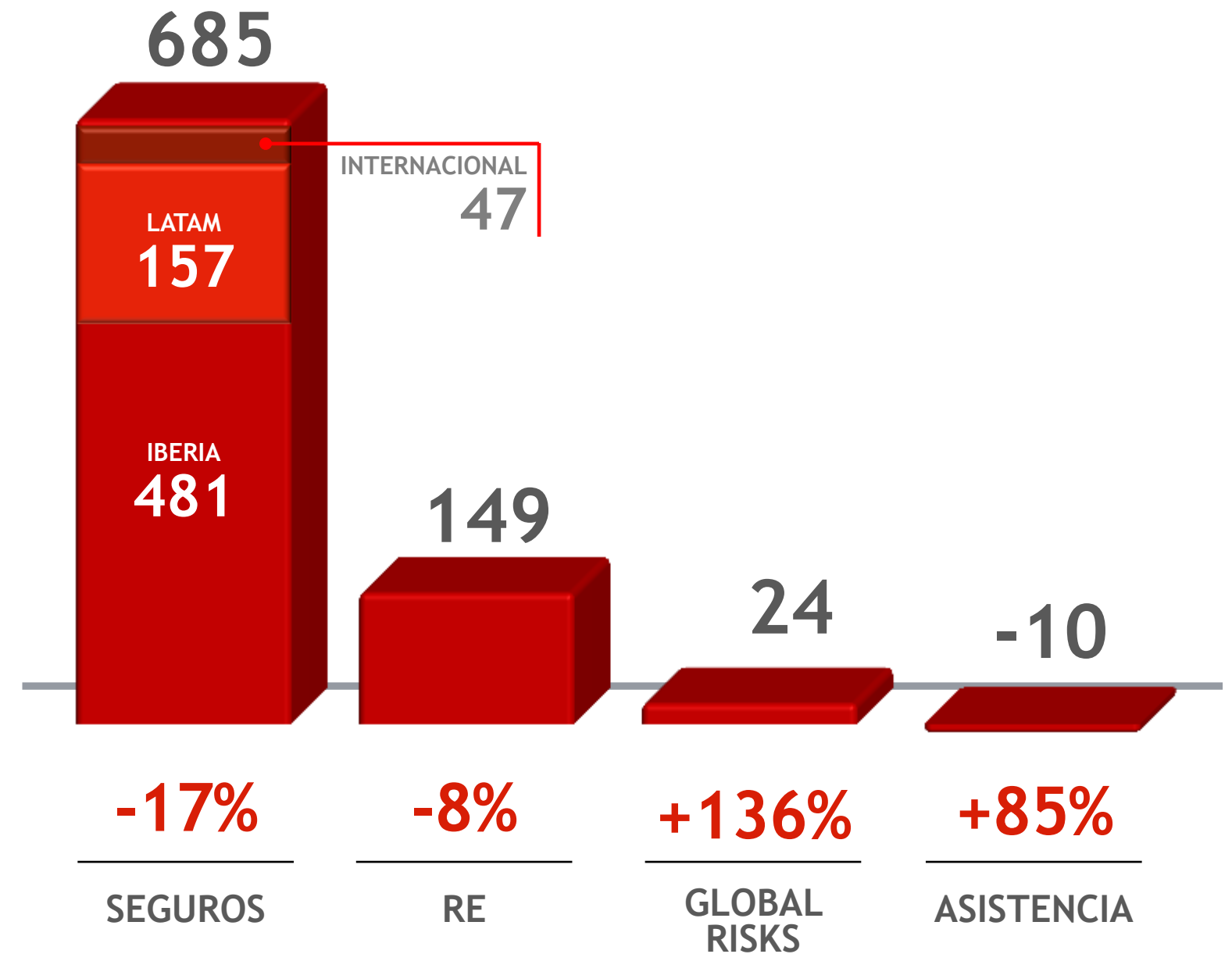
+4%*

RE
3,787
-10%

ASISTENCIA
911
-7%

GLOBAL RISKS
1,174
-7%

LUCRO LÍQUIDO

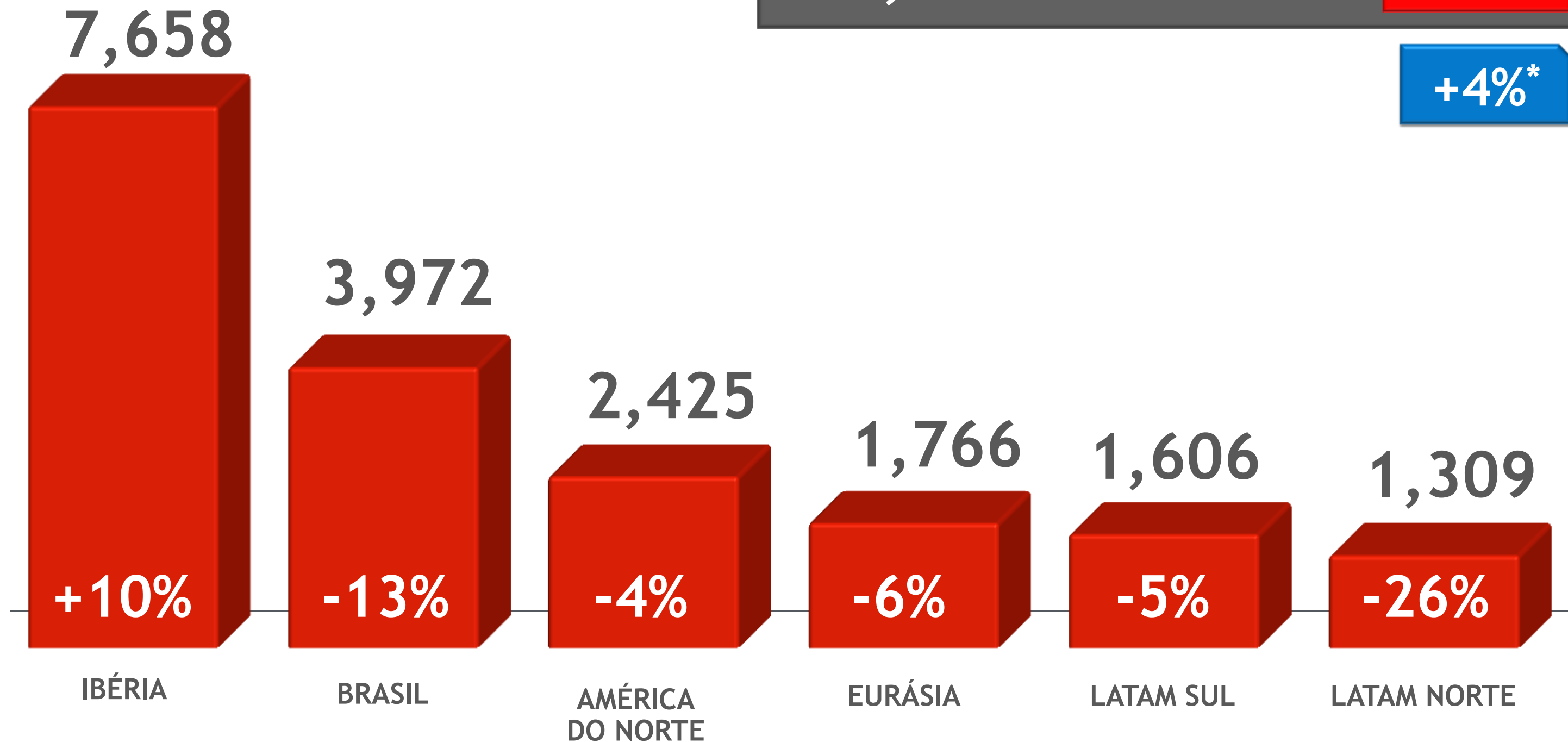


PRÊMIOS DE UNIDADE DE SEGUROS POR REGIÕES

18,736 EM PRÊMIOS

-3%

+4%*

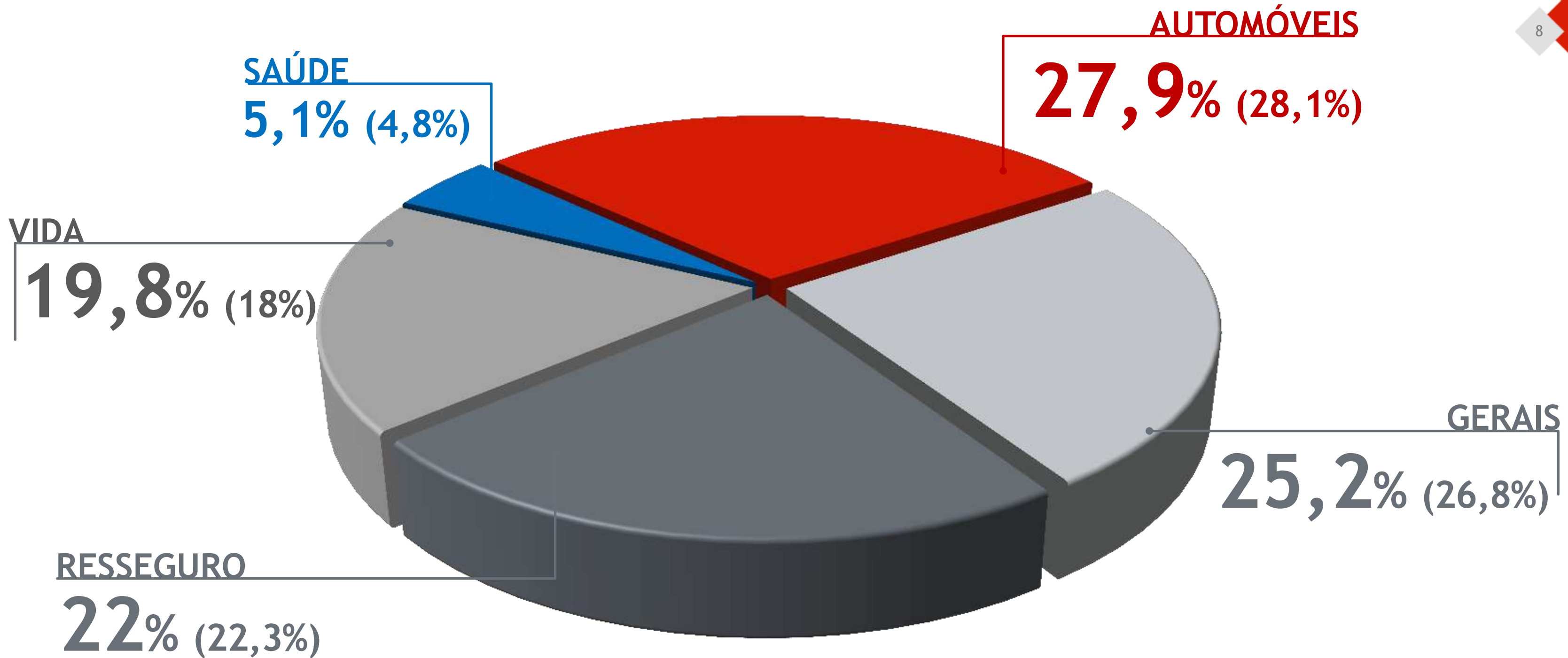


Milhões de euros

* Dados em azul a taxas de câmbio constantes

UM NEGÓCIO DIVERSIFICADO

DISTRIBUIÇÃO DE PRÊMIOS



(%) Ano anterior.
Dados sem ajustes de consolidação.

OBJETIVOS FINANCEIROS PARA 2016-2018

Taxa
Combinada
<96%



97,6%

Afetado por
Desastres naturais
96,8%
RC promedio sem cat.

Taxa de
gastos
<28%



27,8%

Receitas
>31,000 Bi€



26,590 Bi€

2,800 Bi€ a taxas
de câmbio constantes,
1,300 Bi€ em prêmios
não renovados pelo
programa 80/20

ROE
>11



8,4%

6,4% incluindo
fundo de comércio

Payout
50-65%



64%

84% incluindo fundo
de comércio

FERNANDO MATA

Diretor Financeiro do Grupo (CFO)

2018 RESULTADOS ANUAIS

7 DE FEVEREIRO 2019



MAPFRE

RECEITAS E PRÊMIOS

FATURAMENTOS CONSOLIDADOS

26,590 Bi€

-5%

17.061



-6%

+0,2%*

NÃO VIDA

5.476



+ 2,8%

+8,5%*

VIDA

2.575



- 8,1%

FINANCEIROS

1.478



-13,2%

OUTRAS RECEITAS

TOTAIS DE PRÊMIOS (VIDA/NÃO VIDA)

22,537Bi€ em 2018

-4%

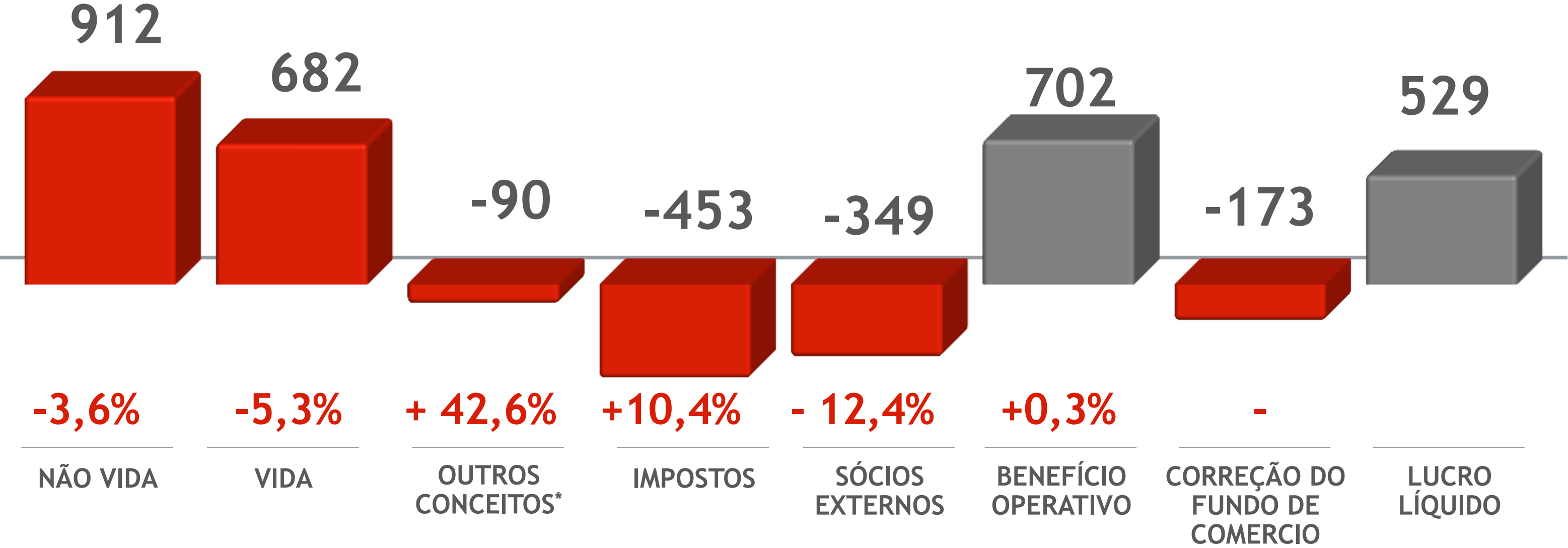
+2,1%*

DISCRIMINAÇÃO DOS LUCROS

LUCRO LÍQUIDO
529 M€

-24,5%

12

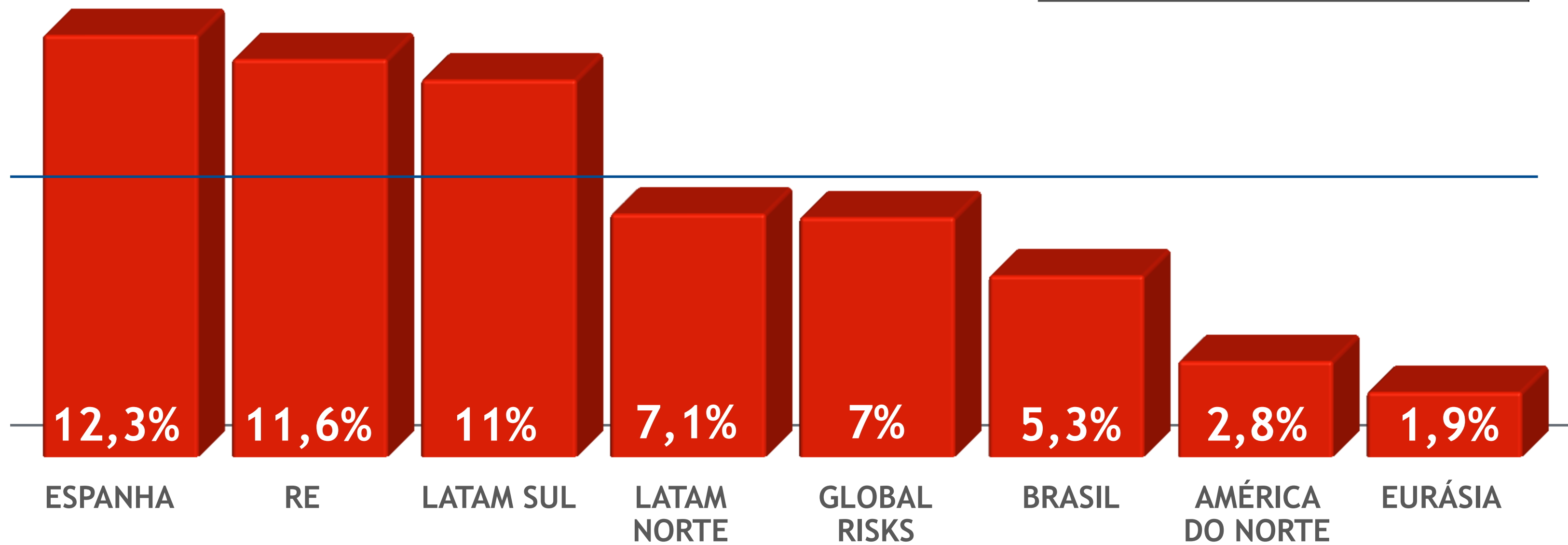


Milhões de euros.
* Inclui outras atividades, gastos de Holding e ajustes de hiperinflação.

ROE
GRUPO

8,4%*

13

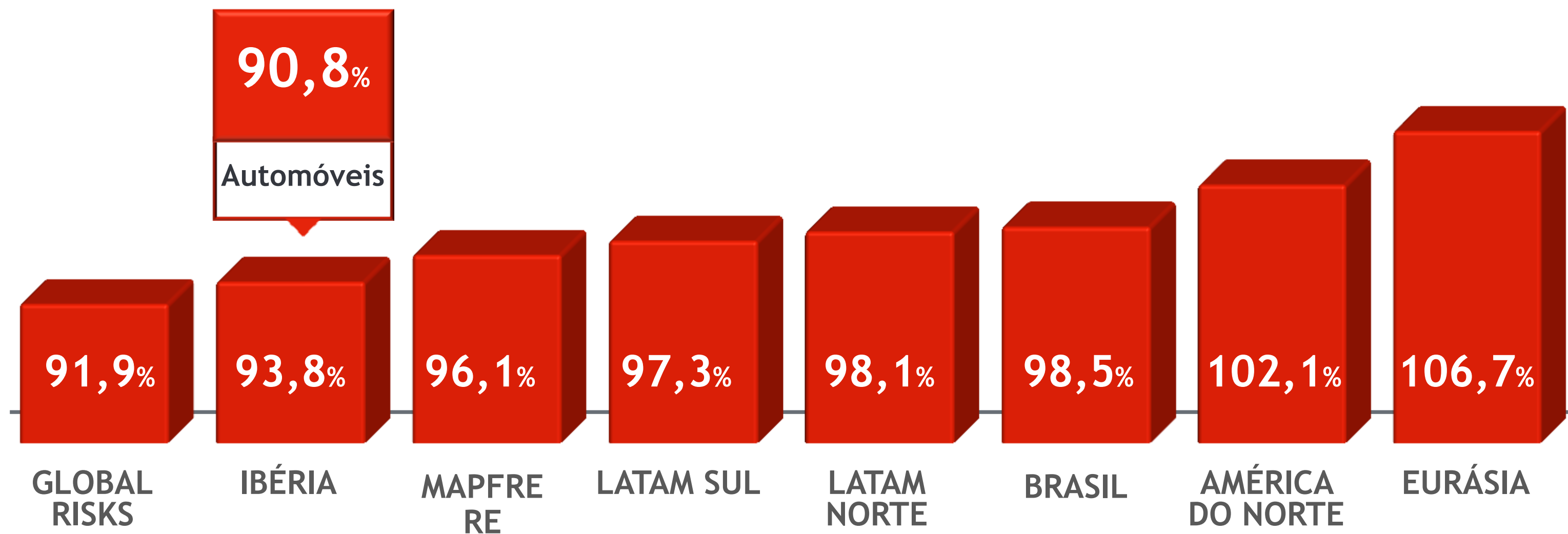


* 6,4 % incluindo a correção do fundo de comércio

TAXA COMBINADA POR REGIÃO

TAXA COMBINADA
GRUPO

+97,6%



BALANÇO DO GRUPO

ATIVOS
TOTAIS

-0,4%



67,570 67,291

DEZ. 2017 DEZ. 2018

15

FUNDOS
PRÓPRIOS

-7%



8.611

SALDO
01/01/2018



529

RESULTADO
EXERCÍCIO



-447

DIVIDENDOS



-329

PLUSVALÍAS
NÃO REALIZADAS



-103

DIFERENÇAS DE
CONVERSÃO



-267

OUTROS



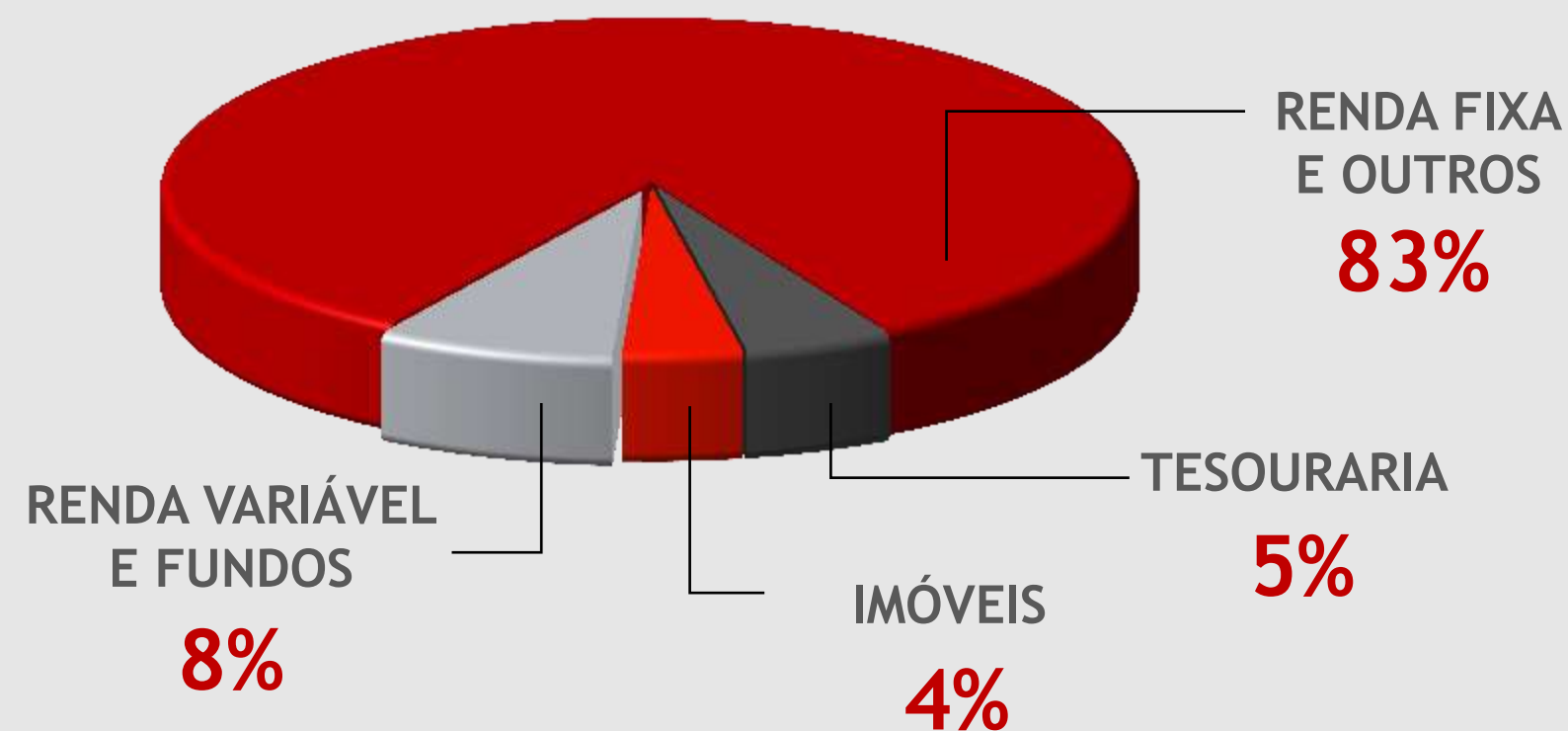
7.994

SALDO
01/01/2019

-617M€

INVESTIMENTOS E TESOURARIA

CARTEIRA DE INVESTIMENTO | 49,274 | -1%



27,596 Bi€ em dívida pública
8,922 Bi€ em dívida corporativa
476 M€ em investimentos alternativos

Milhões de euros.

27,596 Bi€
EM DÍVIDA PÚBLICA

CONCEITO	€
Espanha	15,998
Resto da Europa	5,050
Estados Unidos	1,347
Brasil	2.872
América Latina - Restante	1,805
Outros países	525
TOTAL	27.596

Mais de **73%** dos investimentos privados correspondem à entidades com **QUALIFICAÇÃO ESG**

ESTRUTURA DE CAPITAL

11,868 Bi€

PATRIMÔNIO LÍQUIDO

78%

DÍVIDA SÊNIOR

8%

DÍVIDA SUBORDINADA

9%

OUTRA DÍVIDA BANCÁRIA

5%

TAXA DE ENDIVIDAMENTO 22%

SOLVÊNCIA

TAXA DE SOLVÊNCIA II 207,9%*

Tier 1

8,110 mn € (88%)

Tier 2

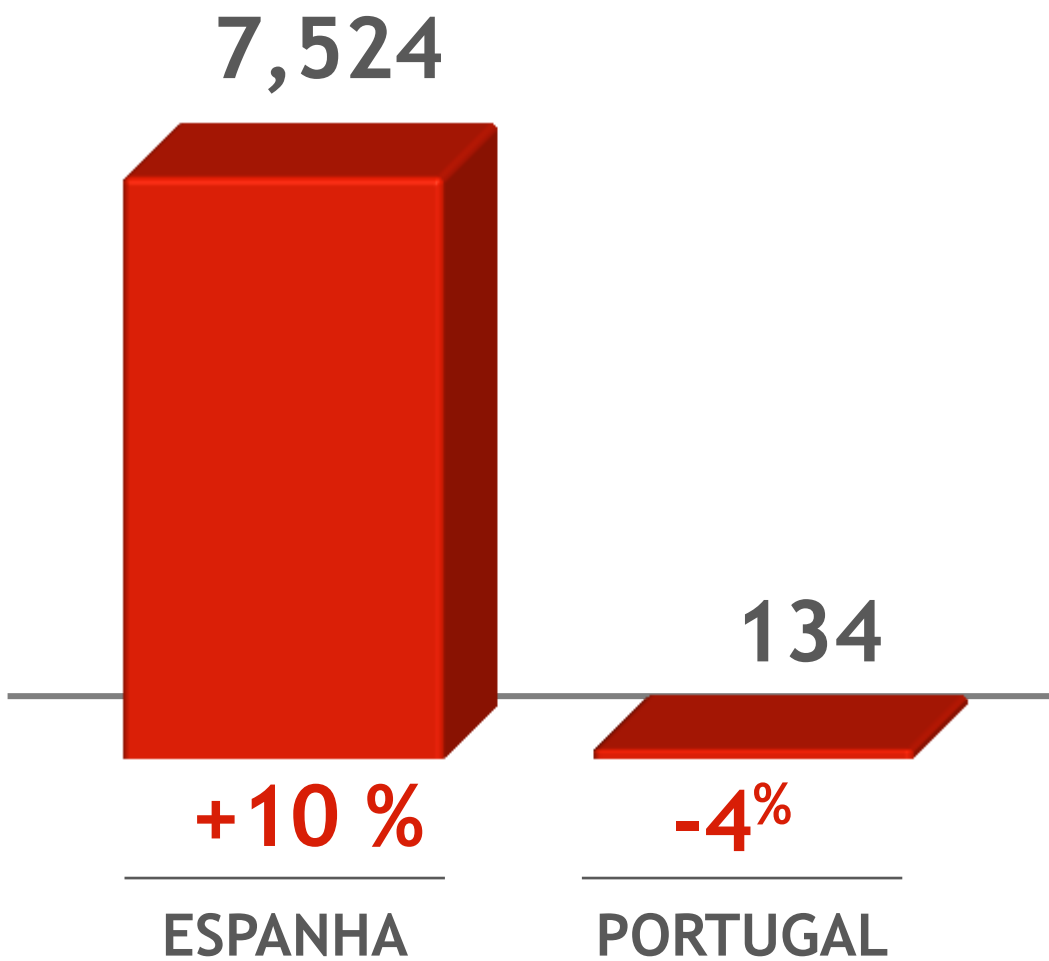
1,106 mn € (12%)

*3º Trimestre

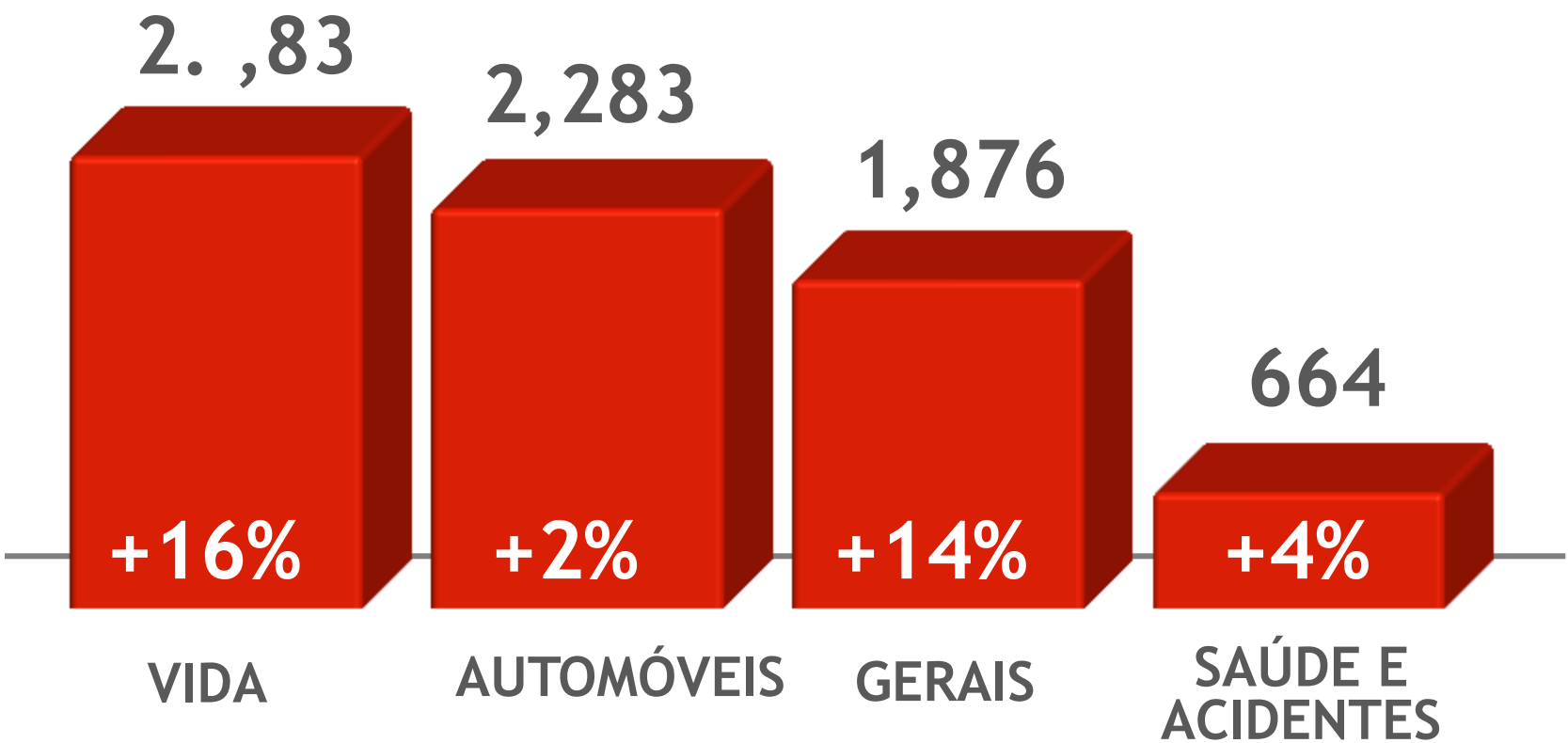
DISCRIMINAÇÃO REGIONAL DE PRÊMIOS DO NEGÓCIO DE SEGURO

IBÉRIA
7,658 EM PRÊMIOS

+10%



ESPAÑA
O MOTOR DO CRESCIMENTO



VEÍCULOS SEGURADOS
5 740,018 (unidades) +2,4%

DISCRIMINAÇÃO REGIONAL DE PRÊMIOS DO NEGÓCIO DE SEGUROS

AMÉRICA LATINA
6,887 EM PRÊMIOS

-14%

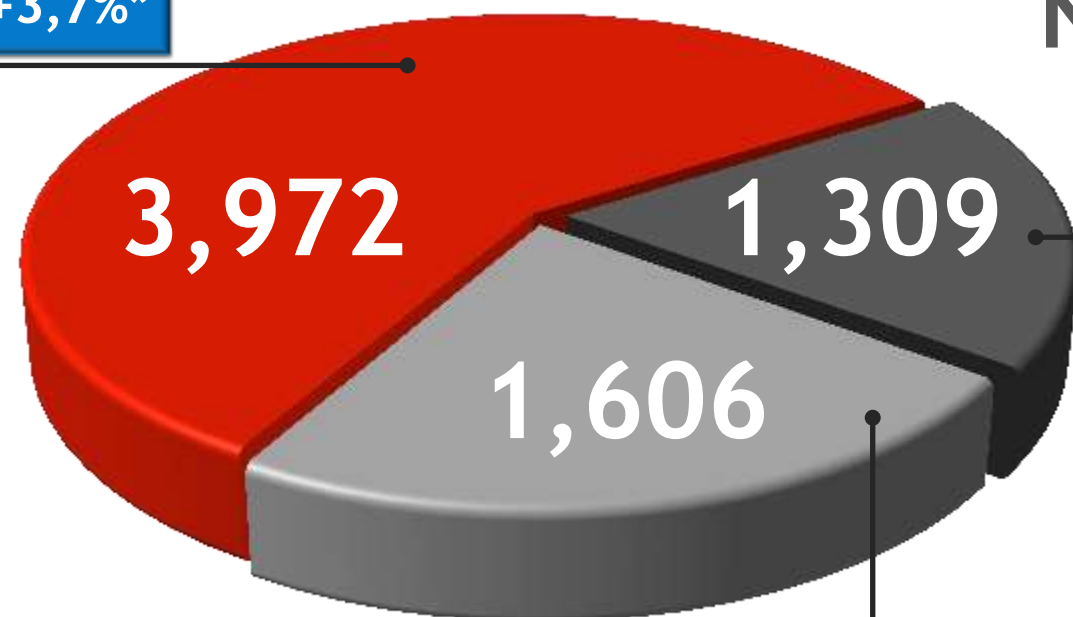
BRASIL

-13%

+3,7%*

LATAM
NORTE

-26%



LATAM SUL

-5%

LATAM NORTE

719

-39%

204

-6%

131

+5%

77

+6%

+9%*

MÉXICO**

-3%*

PANAMÁ

+13%*

REP.
DOMINICANA

+12%*

HONDURAS

LATAM SUL

491

+5%

391

-1%

289

-6%

200

-31%

+10%*

PERU

+3%*

COLÔMBIA

-3%*

CHILE

+58%*

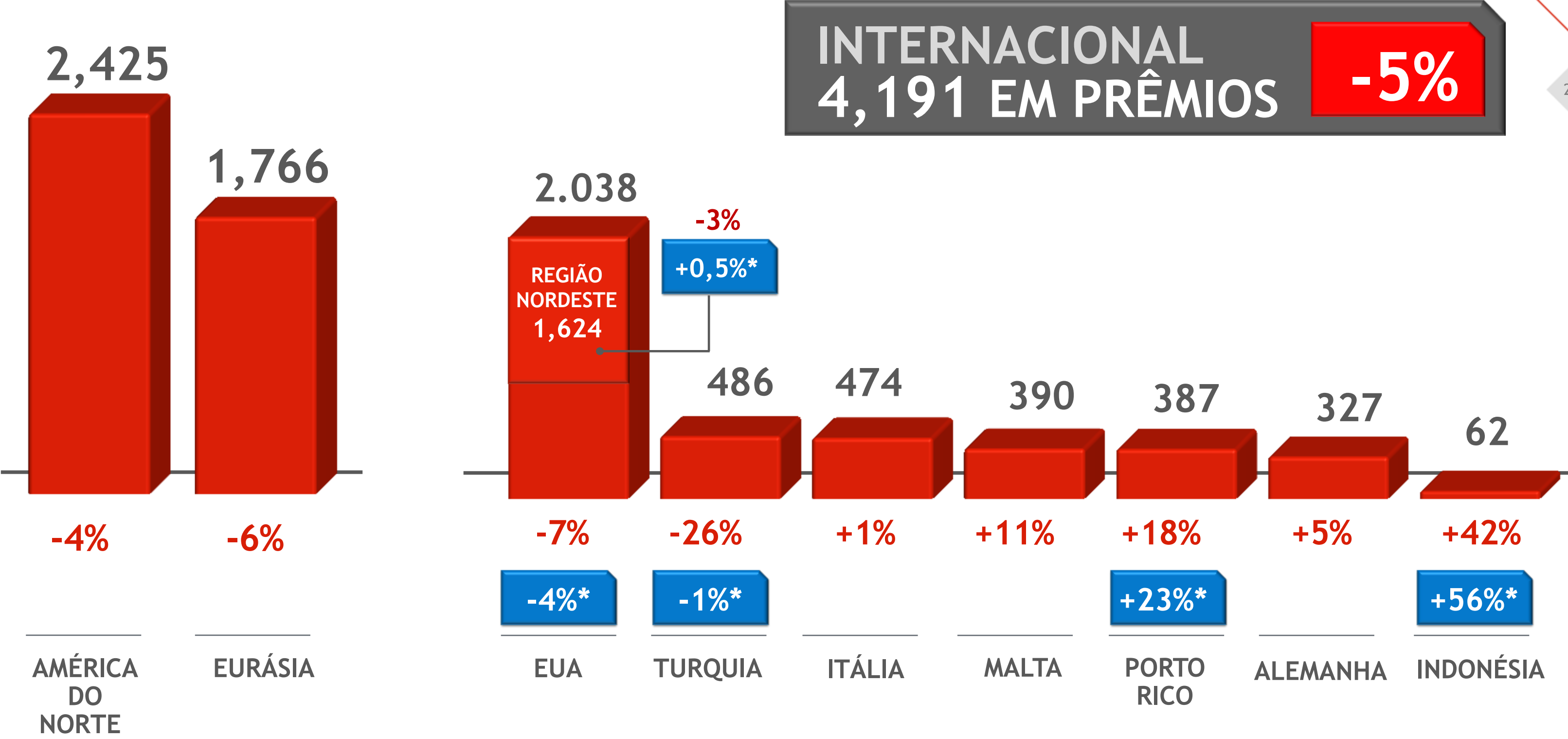
ARGENTINA

Milhões de euros.

*Dados em azul em moeda local.

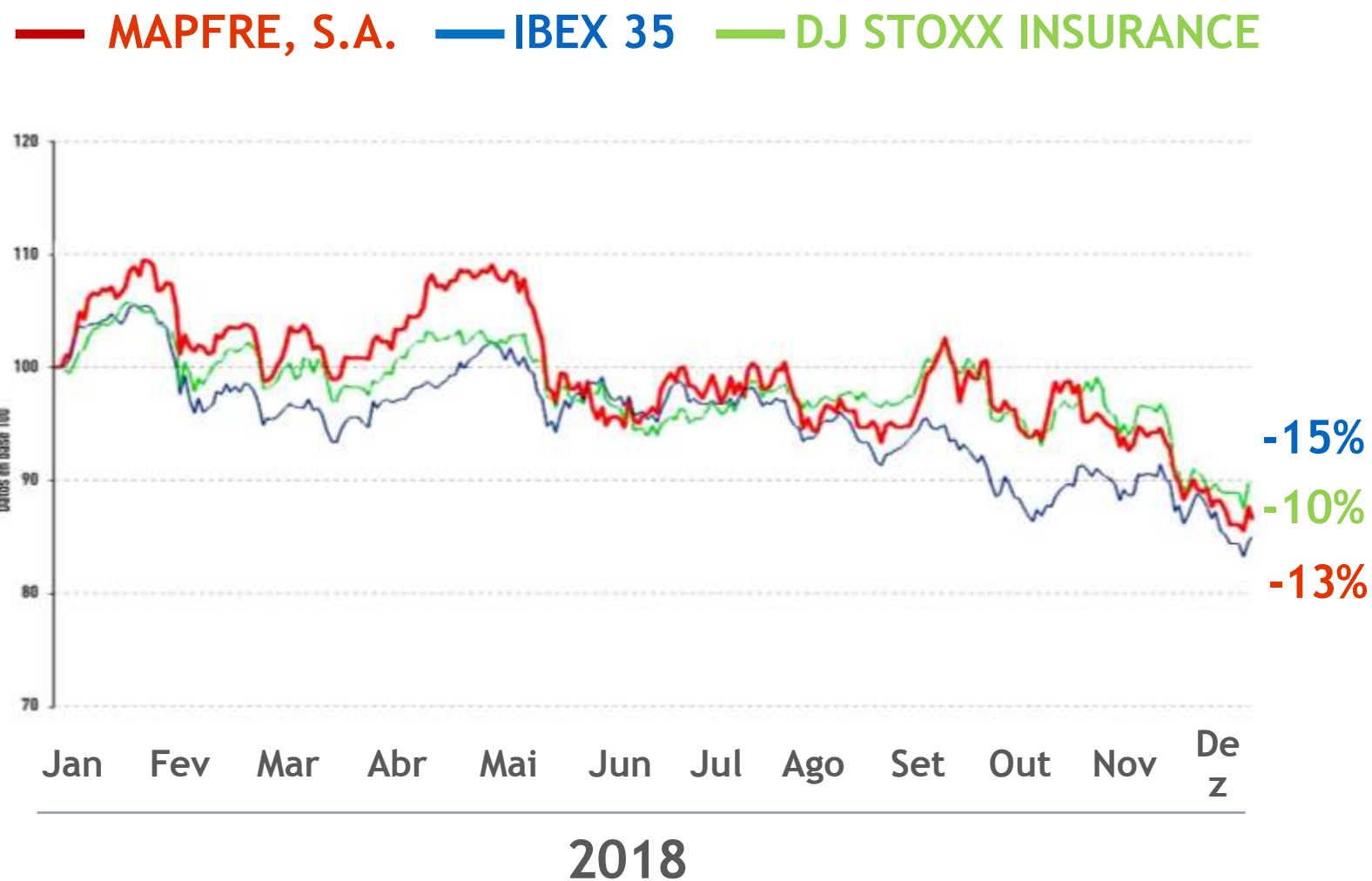
** +9% sem incluir o efeito da apólice Pemex

DISCRIMINAÇÃO REGIONAL DE PRÊMIOS DO NEGÓCIO DE SEGUROS



Milhões de euros.
*Dados em azul em moeda local.

EVOLUÇÃO DE COTAÇÃO



**CAPITALIZAÇÃO
BOLSISTA**
a 31-12-18

7,145

Milhões de euros.

2018

2016-2018

MAPFRE

-13%

+0,4%

IBEX 35

-15%

-10,5%

**DJ Stoxx
Insurance**

-10%

-9,2%

PONTOS PRINCIPAIS SOCIAIS DO EXERCÍCIO

Igualdade de gênero

40,8% MULHERES
NA DIREÇÃO

OBJETIVO
2018: 40%

Mobilidade funcional e geográfica

+12,1%

OBJETIVO
2018: 10%

PONTOS PRINCIPAIS DO EXERCÍCIO

Inclusão social

2,5% INCORPORAÇÃO
DE PESSOAS
COM DEFICIÊNCIA

OBJETIVO
2018: **2%**

Imposto sobre Sociedades :
453 M€ (34%)

Número de Funcionários:
35 390 (97% indefinidos)

Oportunidades para más de
252 000 pessoas
(distribuidores, fornecedores, etc.)

ANTONIO HUERTAS

Presidente da MAPFRE

2018 RESULTADOS ANUAIS

7 DE FEVEREIRO 2019



MAPFRE

COMO RESULTADO DISTO...

MANTIVEMOS A RETRIBUIÇÃO PARA OS NOSSOS ACIONISTAS

DIVIDENDOS DO EXERCÍCIO: **0,145€** por ação
relativos aos resultados de 2018.

No total, **447 M€**

PAYOUT DE

84% EM 2018

(64% excluindo a correção
do fundo de comércio)

5,5%

Rentabilidade sobre
a cotação média

1.341 Bi€

Para os acionistas
**integralmente em
dinheiro** no período
de 2012-2018



Sustentabilidade e os do crescimento resultados

LUCRO GERADO

2018: **702 M€***

2017: **700 M€**

PRÊMIOS

+3%**



* Excluindo a verba de fundo de comércio, o lucro líquido é de 529 milhões.

** Eliminando o efeito da apólice PEMEX e do coletivo de vida e a taxas constantes.



FORÇAS DA EVOLUÇÃO

da MAPFRE na Espanha

- ◆ A MAPFRE (+ 8%) bateu o mercado (1,3%), e é a seguradora que mais cresce na Espanha em 2018 entre as 5 primeiras.
- ◆ A participação no mercado da empresa na Espanha cresce para 11,3% (em comparação com os 10,6% no ano anterior).
- ◆ Crescimento espetacular da Vida (+20,03%), enquanto o mercado decresce -1,68%.
- ◆ Lideramos o ranking no setor Automóvel, com uma quota de 20% e no setor de multirriscos, com uma quota de 17,1%.
- ◆ Além disso, crescemos aprimorando o serviço ao cliente, que nos avalia bem acima da média do setor.

ALAVANCAS PARA O CRESCIMENTO

NOVOS ACORDOS BANCASSEGUROS



Bankia

Santander

Actinver

NEGÓCIO DIGITAL

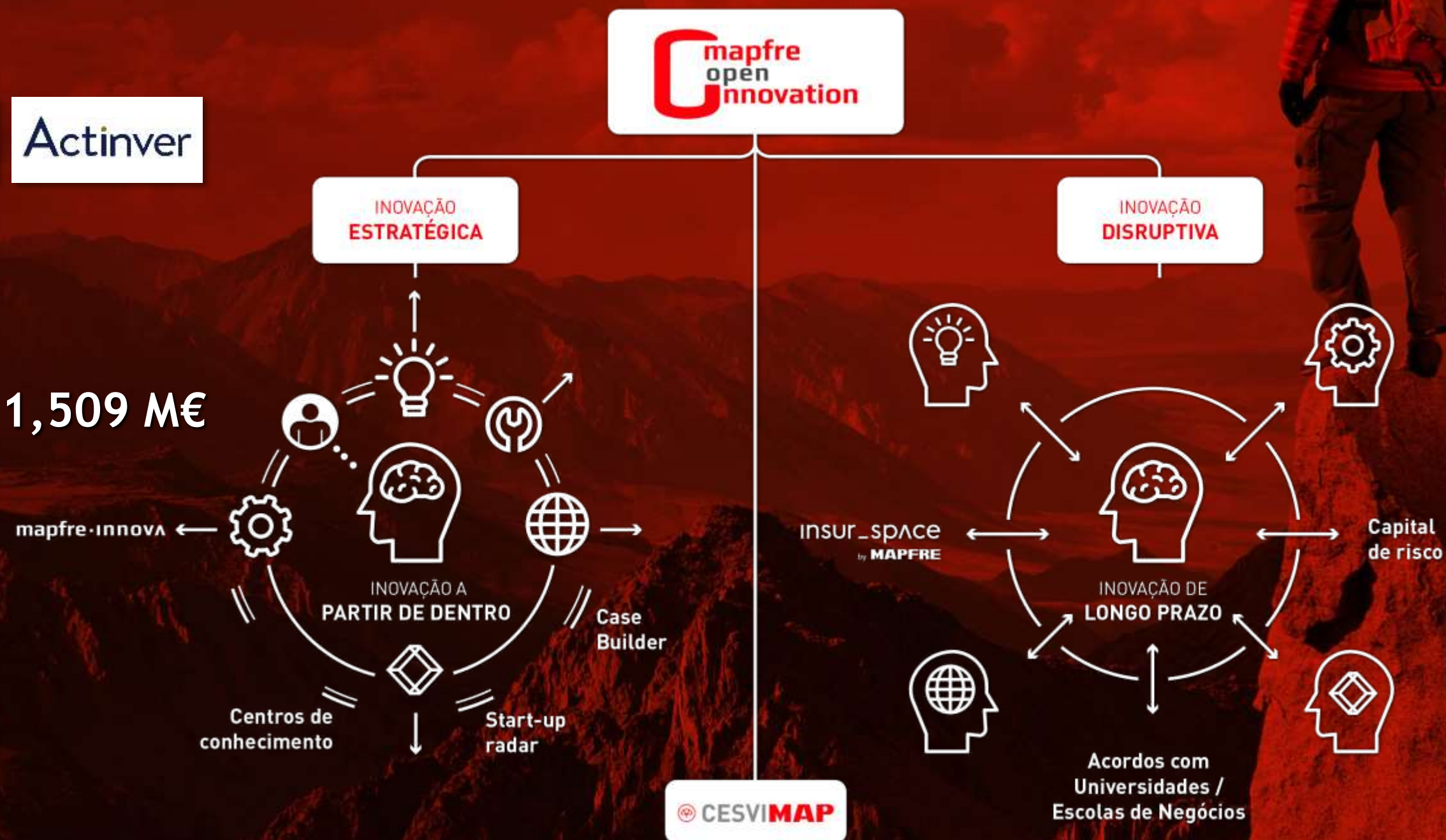
Prêmios do negócio digital: 1,509 M€

+10% vs 2017

+51% 2016-2018

INOVAÇÃO

A MAPFRE Open Innovation.



PONTOS FORTES FINANCEIROS DO EXERCÍCIO



RATINGS



**POSIÇÃO
DE SOLVÊNCIA**



**QUALIDADE
DO CAPITAL**



**NÍVEL
DE DÍVIDA**



**TAXA
DE GASTOS**



**RESULTADO TÉCNICO
TAXA COMBINADA**

conclusões

- ◆ **A MAPFRE CUMPRE**
A robustez financeira e uma gestão prudente permitem manter **o compromisso com os acionistas**
- ◆ **A MAPFRE SE TRANSFORMA**
A reestruturação realizada coloca a empresa **em uma excelente posição competitiva** para **crescer com rentabilidade** nos próximos três anos.



MAPFRE

