

Fernando Mata

Conselheiro e Diretor Geral Financeiro

CONTEXTOS

EVENTOS CLIMÁTICOS

- + Intensidade
- + Frequência

CONTEXTO ECONÓMICO

- + Taxas de juros baixas

Resultados
2019

FORÇA DO NEGÓCIO

PRINCIPAIS MERCADOS DO GRUPO

- + Crescem com rentabilidade

DIVERSIFICAÇÃO

- + Geográfica e de negócios

AUMENTO DO LUCRO RECORRENTE

- + Negócio de seguros

RESSEGURO

- + Força e estabilidade

FORÇA FINANCEIRA



RATINGS DE FORÇA FINANCEIRA
FITCH "A+" S&P's "A+"



POSIÇÃO DE SOLVÊNCIA
195%



QUALIDADE DO CAPITAL
(87% TIER 1)



NÍVEL DA DÍVIDA
TAXA 22,7 %



MAIS-VALIAS NÃO REALIZADAS
+ 1.000 mi €



RESULTADO TÉCNICO DA TAXA
COMBINADA DE SEGUROS 96,5%

Receitas e prêmios

**RECEITAS
CONSOLIDADAS
28.472 mi €**

+7%

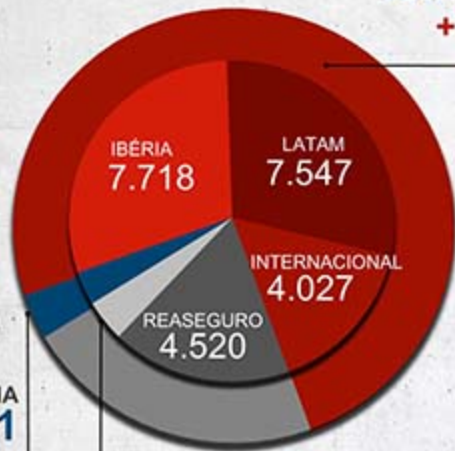
**PRÊMIOS TOTAIS
EM 2019
23.044 mi €**

+2%



PRÊMIOS

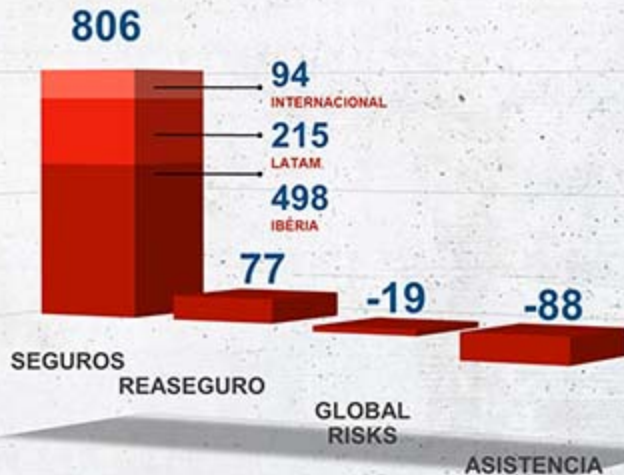
SEGUROS
19.292
+3%



ASISTENCIA
861
-5%

RE
5.581
+13%

LUCRO LÍQUIDO



Detalhamento dos lucros

LUCRO LÍQUIDO
609 mi €

+15%



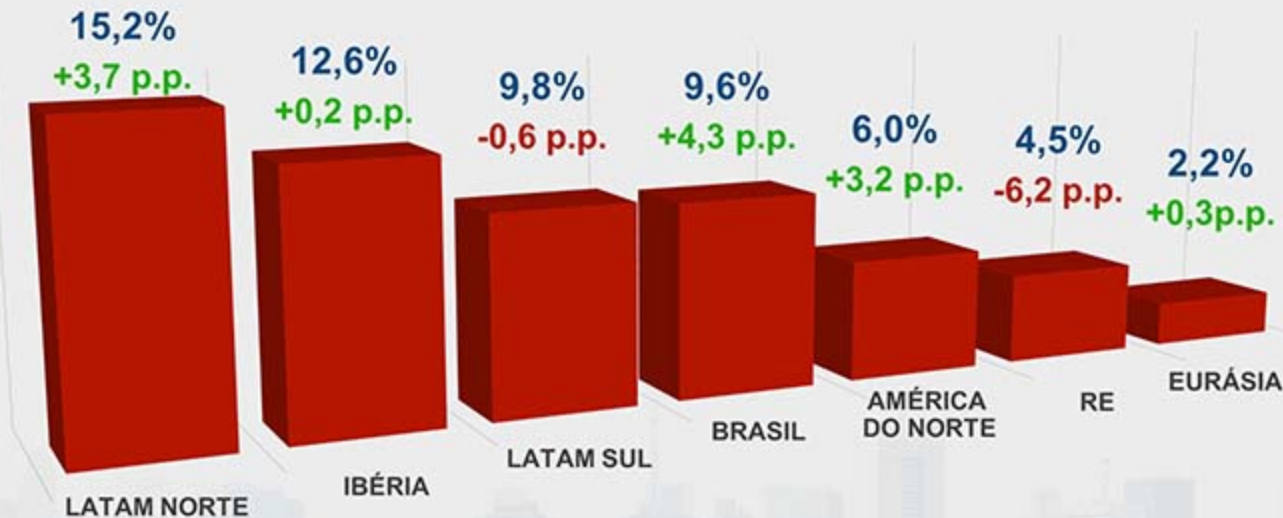
Milhões de euros.

*Inclui outras atividades, despesas da holding e ajustes por hiperinflação.

**Eventos catastróficos e deterioração do ágio.

ROE 8%*

-0,5 p.p.



TAXA COMBINADA 97,6%

+0,0 p.p.

TC - NEGÓCIO SEGURADOR

96,5%

-1,3 p.p.



TOTAL DE ATIVOS

+7,8%



FUNDOS PRÓPRIOS

+10,8%



CARTEIRA DE INVESTIMENTOS
53.523 mi €

+8,6%

RENTA FIXA
39.444 mi €

DÍVIDA PÚBLICA 30.089

Espanha	18.182
Restante da Europa	5.016
Estados Unidos	1.589
Brasil	3.021
América Latina – Restante	1.828
Outros países	454

DÍVIDA CORPORATIVA 9.355

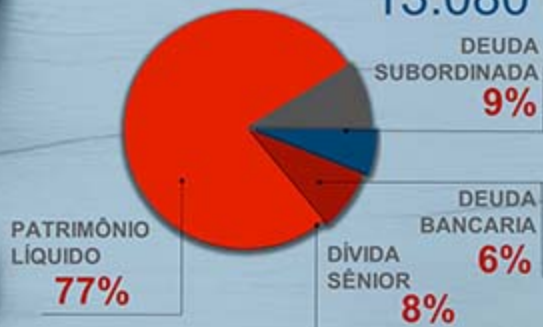
INVESTIMENTOS ALTERNATIVOS

	APROBADO	DESEMBOLSADO
FASE 1 - 2017	557	320
FASE 2 - 2020	500	--
TOTAL	1.057	320

ATIVOS SOB GESTÃO

TOTAL 63.638 +8,8%

90%
Avaliação
ASG alta

ESTRUTURA DE CAPITAL
13.080 mi €

Solvência

Tier 1

€ 7.853 bi
(87%)

Tier 2

€ 1.202 bi
(13%)

Taxa de Endividamento 2019 **22,7%**

Taxa de Solvência II **195%***

NÚMERO
DE AÇIONISTAS

177.843

NÚMERO DE AÇÕES
(MILHÕES)

3.080

LUCRO POR AÇÃO
(CENTAVOS DE EURO)

20

PREÇO/
VALOR CONTABILIZADO

82%

PER

11,9

A ação da
MAPFRE em
2019

Composição dos ACIONISTAS



FREE FLOAT

INSTITUCIONAIS
ESPANHÓIS

3,8%

INSTITUCIONAIS
ESTRANGEIROS

19,5%

PARTICULARES

8%

MANTEMOS A RETRIBUIÇÃO de nossos acionistas

DIVIDENDO DO EXERCÍCIO

0,145€

por ação relativa
aos resultados de 2019

447M€

Payout
em 2019

73,3%

Rentabilidade
por dividendo

5,7%

EVOLUÇÃO DA COTAÇÃO



Evolução da ação: de 31 de dezembro de 2018 a 31 de dezembro de 2019
Fonte: Bloomberg e cálculos próprios. Bancos espanhóis.

**CAPITALIZAÇÃO
DA BOLSA** (31-12-19)

7.268 MI €

2019

MAPFRE

+1,7%

BANCOS ESPANHÓIS

-3,4%

IBEX 35

+11,8%

STOXX INSURANCE 600

+24,4%



MAPFRE

ASSEMBLEIA GERAL DE ACIONISTAS

2020

#SomosMAPFRE

Fernando Mata

Conselheiro e Diretor Geral Financeiro