


# Resultados Primer Semestre de 2016

27 de julio de 2016



**Un semestre marcado por una exitosa gestión técnica y financiera en un entorno de mercado exigente**

	<b>6M. 2016</b>	<b>%</b>
INGRESOS	14.641	0,8
PRIMAS	12.080	-0,8
BENEFICIO ATRIBUIBLE	380	20,5
RATIO COMBINADO NO VIDA	97,5	-1,6 p.p.

**El ROE se sitúa en el 8,8% (ocho décimas más que a cierre de 2015)**

## Claves de los resultados de los seis primeros meses



Las primas de No Vida continúan beneficiándose de la **recuperación del mercado español**, pero aún se ven afectadas por la depreciación del bolívar venezolano y el real brasileño



**Sólida evolución del negocio de Vida**, a pesar el complicado entorno de mercado, respaldada por la fortaleza de la red agencial de MAPFRE en España, que ha contribuido a compensar la disminución en Brasil por la menor actividad crediticia en Banco do Brasil



Aprovechamiento del entorno de tipos de interés bajos: **Emisión de 1.000 millones de euros en una obligación simple a 10 años en mayo**; Gestión activa de la cartera, incrementando las plusvalías realizadas durante el trimestre



**Aumento significativo del ahorro gestionado** gracias al negocio de Vida adquirido por **BANKINTER VIDA en Portugal**, evolución positiva del negocio de fondos de inversión, y la apreciación del real brasileño en lo que va de año

## CUENTA DE RESULTADOS

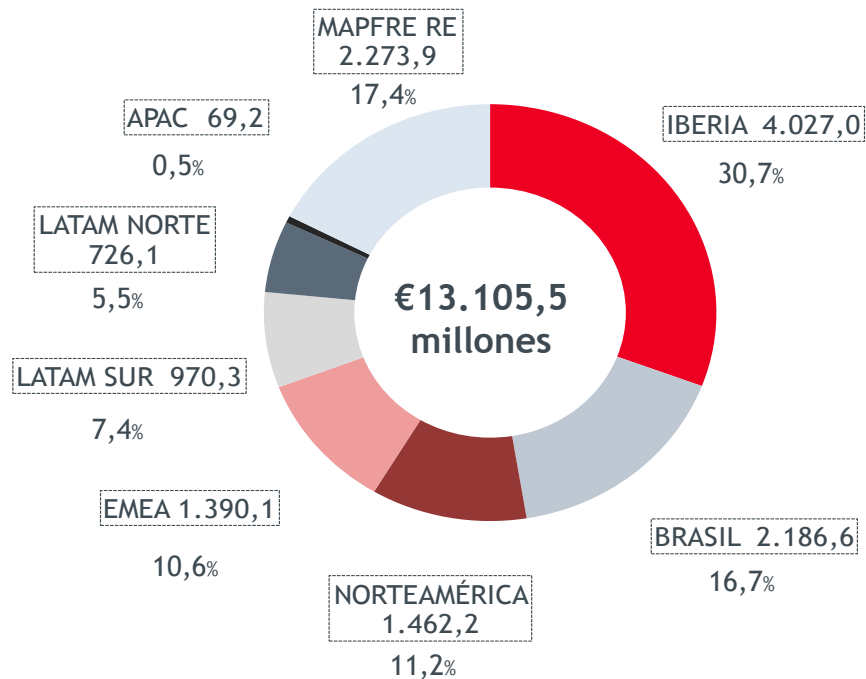


**BALANCE**

	<b>6M. 2016</b>	<b>%*</b>
<b>AHORRO</b> GESTIONADO	40.267	+6,2
<b>FONDOS PROPIOS</b>	8.946	+4,3

## Áreas Regionales y Unidades de Negocio

### Primas y aportación agregada al grupo



## IBERIA

**TOTAL PRIMAS: 4.027 millones de euros, un 30,7% del total del Grupo**

PRIMAS	6M.2016	%
ESPAÑA	3.928	+9,4
PORTUGAL	99	-13,3

### Claves:

- Continúa la recuperación en las principales líneas de negocio, impulsada por un crecimiento del 7,9% en Salud y un 2,1% en Automóviles
- Vida: Repunte de las ventas en la red agencial

**Notable crecimiento de MAPFRE AM en fondos de inversión  
(+21,3% hasta €4.603 millones)**

## LATAM

PRIMAS	6M.2016	%
BRASIL	2.187	-13
LATAM SUR	970	-25,3
LATAM NORTE	726	-38,6

### Claves:

- Crecimiento de las primas en moneda local en **Brasil (+3,2%) Perú (+13%) Chile (+16,9%), Colombia (+9,4%) y Argentina (+42%)**
- **Brasil:** Incremento del beneficio del 7,6% en moneda local

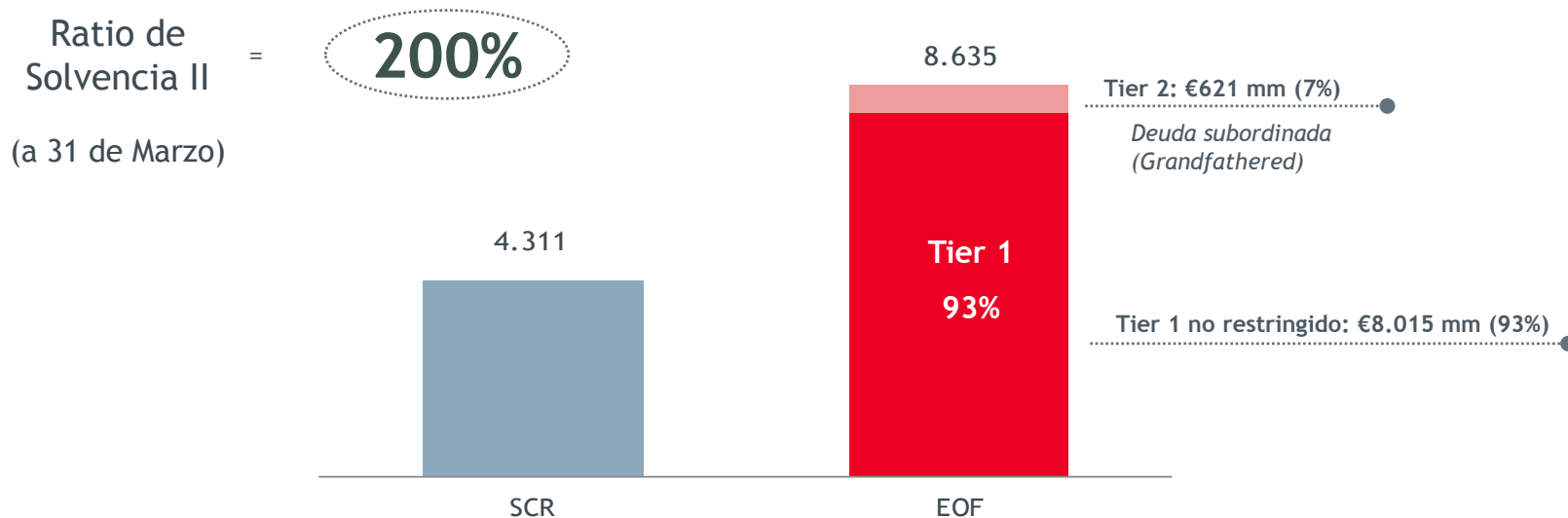


## INTERNACIONAL

PRIMAS	6M.2016	%
NORTEAMÉRICA	1.462	+7,3
EMEA	1.390	+70,3
APAC	69	+13,3

- El volumen de primas crece un 9% en **EE.UU.**, un 37% en **Turquía**, y un 45% en **Malta**
- **EEUU** retorna a **beneficios de 50,7 millones** (frente a pérdidas de 102 millones el año pasado)

## Estructura de capital de alta calidad que proporciona a MAPFRE una fuerte capacidad financiera



Excluyendo el uso de medidas transitorias para provisiones técnicas, MAPFRE seguiría teniendo una excelente posición de solvencia de 181%

# GRACIAS

