


Resultados Primer Trimestre de 2015

5 de mayo de 2015



Un trimestre marcado por el crecimiento del negocio y el comportamiento favorable de los mercados financieros y los tipos de cambio

	3M. 2015	%
PRIMAS	6.114	2,6
INGRESOS	7.515	8,9
BENEFICIO ATRIBUIBLE	201	-8
RATIO COMBINADO NO VIDA	98,8	3,2 p.p.

El beneficio antes de impuestos crece un 4,7%

Claves de los resultados de los tres primeros meses



Crecimiento significativo de la cifra de primas en la mayoría de las líneas de negocio y países, destacando la aportación significativa del seguro de No Vida, que ha permitido mitigar el efecto de la clasificación como actividad interrumpida del negocio asegurador de CATALUNYACAIXA



Aumento del resultado bruto del 4,7% favorecido por el notable **incremento de los ingresos financieros netos**



Las fuertes nevadas de febrero en Estados Unidos han añadido 2,6 puntos porcentuales al ratio combinado



El **excelente comportamiento de la cartera de inversión en España** ha contribuido a absorber el efecto neto en el patrimonio de la evolución de las principales divisas de referencia

CUENTA DE RESULTADOS



PRIMAS NO VIDA: **4.924** millones de euros. (+12,9%)



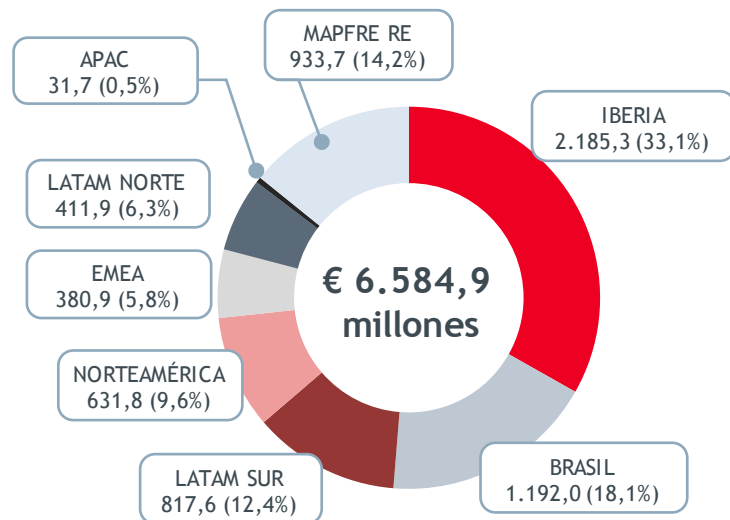
PRIMAS VIDA: **1.190** millones de euros. (-25,6%)

BALANCE

	3M. 2015	%*
AHORRO GESTIONADO	40.119	+12,7
PATRIMONIO NETO	11.573	+11,6 (1.202 millones)

Sigue aumentando la diversificación geográfica del negocio

Primas⁽¹⁾



Aportación al resultado consolidado

	EUR MM	%
IBERIA	111,9	49,4%
BRASIL	42,9	19,0%
LATAM SUR	50,4	22,2%
NORTEAMÉRICA	-50,8	-22,3%
EMEA	7,5	3,3%
LATAM NORTE	16,1	7,1%
APAC	0,3	0,1%
MAPFRE RE	48,6	21,4%
TOTAL	226,9	100,0%
Holding y eliminaciones	-25,5	
Resultado atribuible	201,4	

1) Primas agregadas. Millones de euros

IBERIA

TOTAL PRIMAS: **2.185** millones de euros, un **33%** del total del Grupo

PRIMAS	3M.2015	%
ESPAÑA	2.119	-17,2
PORTUGAL	67	-2,9

El descenso de las primas recoge:

- la reclasificación como actividad interrumpida del negocio asegurador conjunto con Catalunya Banc
- el aumento de la emisión en España, especialmente en el **seguro de Salud**
- el menor valor de emisión del seguro de Vida Ahorro por el desfavorable entorno de tipos de interés

Notable crecimiento en fondos de inversión, +21,3% hasta €3.866 millones

LATAM

PRIMAS	3M.2015	%
BRASIL	1.192	+1,5
LATAM SUR	818	+16,3
LATAM NORTE	412	+37,2

- Excelente comportamiento, con avances en moneda local en **México (+25%) Perú (+47%) Chile (+23%) o Argentina (+25%)***

INTERNACIONAL

PRIMAS	3M.2015	%
NORTEAMÉRICA	632	+30
EMEA	381	+17,5
APAC	32	+36,6

- El volumen de Primas en moneda local crece un **2,7% en EE.UU.**, un 12% en Puerto Rico, un 51% en Malta y un 38% en Filipinas*

LÍNEAS DE NEGOCIO

NEGOCIO
ASEGURADORPRIMAS: €5.217 millones
Beneficio neto: €157 millones

REASEGURO

PRIMAS: €934 millones
Beneficio neto: €49 millones

GLOBAL RISKS

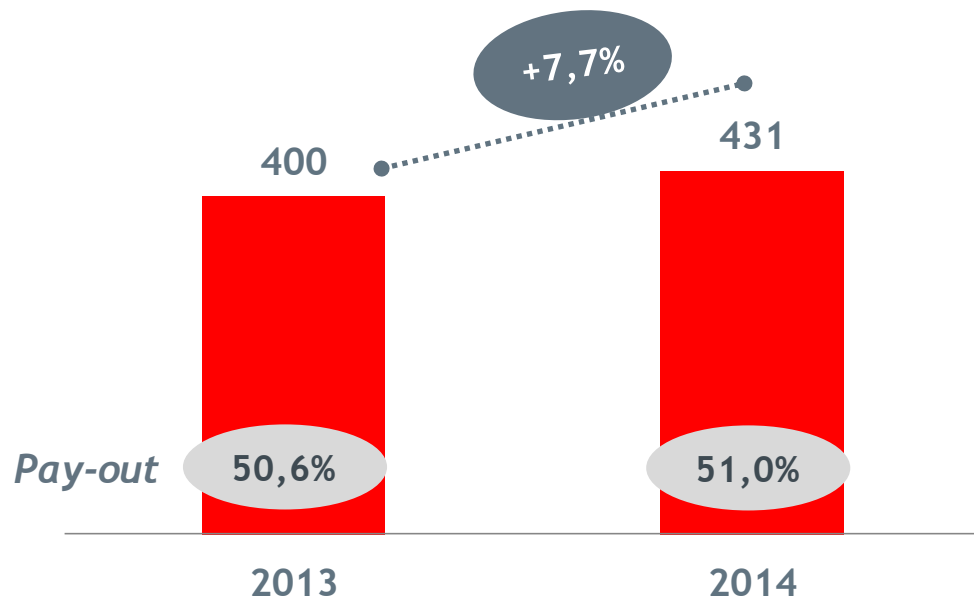
PRIMAS: €236 millones
Beneficio neto: €18 millones

ASISTENCIA

Ingresos: €329 millones
Beneficio neto: €3 millones

Mantenimiento de un pay-out en torno al 50%

Dividendos a cargo del ejercicio



Dividendo complementario del ejercicio 2014

- El dividendo complementario se abonará el 18 de junio íntegramente en efectivo
- Con ello, el desembolso con cargo a los resultados de 2014 asciende a 431,1 millones de euros.

GRACIAS

